

LAT-2189

secretaría de educación pública

estadística básica del sistema nacional de bibliotecas, 1991

LAT
2189

secretaría de educación pública


estadística básica del sistema nacional de bibliotecas, 1991

INFOBILA

No. Lat.	2189
No. Adq.	475
No. Sist.	18436
Tipo de Adq.	Donación
Fecha	17.02.2011

SUBSECRETARÍA DE PLANEACIÓN EDUCATIVA
DIRECCIÓN GENERAL DE PLANEACIÓN, PROGRAMACIÓN Y PRESUPUESTO
DIRECCIÓN DE ANÁLISIS Y SISTEMAS DE INFORMACIÓN

ISBN 968-29-4773-1



	Página		ÍNDICE Página
Prólogo	5	Bibliotecas de sostenimiento particular por tipo	27
Introducción	7	Bibliotecas por tamaño de su acervo	28
Contenido de la obra	8	Adquisiciones de las bibliotecas	29
PRIMERA SECCIÓN. GRÁFICAS NACIONALES	9	Acervo total	31
Gráfica 1. Bibliotecas en la República Mexicana, clasificadas por tipo	10	Obras consultadas	33
Gráfica 2. Bibliotecas en la República Mexicana, clasificadas por sostenimiento	11	Bibliotecas por servicios que ofrecen	35
Gráfica 3. Volúmenes por tipo de biblioteca	12	Servicios proporcionados	37
Gráfica 4. Obras consultadas-usuarios	13	Bibliotecas por días de servicio	39
Gráfica 5. Bibliotecas en la República Mexicana, clasificadas por sostenimiento y tipo	14	Usuarios atendidos por tipo de biblioteca	41
Gráfica 6. Bibliotecas en la República Mexicana, clasificadas por sostenimiento federal, estatal, autónomo y particular	15	Capacidad disponible por tipo de biblioteca	42
Gráfica 7. Volúmenes existentes por biblioteca	16	Bibliotecas por tipo de estantería	43
Gráfica 8. Usuarios atendidos por biblioteca	17	Bibliotecas por tipo de clasificación	45
Gráfica 9. Obras consultadas por biblioteca	18	Personal por tipo de biblioteca	47
SEGUNDA SECCIÓN. CUADROS ESTADÍSTICOS NACIONALES	19	Personal por puesto	48
Total nacional de bibliotecas por tipo, sostenimiento, tamaño del acervo, servicios, días de servicio, estantería, clasificación y colecciones especiales (resumen)	20	Indicadores	49
Total nacional de acervo, colecciones especiales, servicios, capacidad, usuarios y personal (resumen)	21	Total nacional	50
Bibliotecas por tipo	22	Bibliotecas escolares	51
Bibliotecas por sostenimiento	23	Bibliotecas de educación superior	52
Bibliotecas de sostenimiento federal por tipo	24	Bibliotecas públicas	53
Bibliotecas de sostenimiento estatal por tipo	25	Bibliotecas especializadas	54
Bibliotecas de sostenimiento autónomo por tipo	26	Hemerotecas	55

ÍNDICE

	Página			Página
Relación de alumnos con las principales variables de las bibliotecas escolares	56	Michoacán	Cuadro A	90
			Cuadro B	91
Relación de alumnos con las principales variables de las bibliotecas de educación superior	57	Morelos	Cuadro A	92
			Cuadro B	93
Relación de habitantes con las principales variables de las bibliotecas	58	Nayarit	Cuadro A	94
			Cuadro B	95
TERCERA SECCIÓN. CUADROS ESTADÍSTICOS ESTATALES	59	Nuevo León	Cuadro A	96
			Cuadro B	97
Aguascalientes	60	Oaxaca	Cuadro A	98
			Cuadro B	99
Baja California	61	Puebla	Cuadro A	100
			Cuadro B	101
Baja California	62	Querétaro	Cuadro A	102
			Cuadro B	103
Campeche	63	Quintana Roo	Cuadro A	104
			Cuadro B	105
Coahuila	64	San Luis Potosí	Cuadro A	106
			Cuadro B	107
Colima	65	Sinaloa	Cuadro A	108
			Cuadro B	109
Chiapas	66	Sonora	Cuadro A	110
			Cuadro B	111
Chihuahua	67	Tabasco	Cuadro A	112
			Cuadro B	113
Distrito Federal	70	Tamaulipas	Cuadro A	114
			Cuadro B	115
Durango	71	Tlaxcala	Cuadro A	116
			Cuadro B	117
Guanajuato	72	Veracruz	Cuadro A	118
			Cuadro B	119
Guerrero	73	Yucatán	Cuadro A	120
			Cuadro B	121
Hidalgo	74	Zacatecas	Cuadro A	122
			Cuadro B	123
Jalisco	75	Glosario		125
México	76			
	77			
	78			
	79			
	80			
	81			
	82			
	83			
	84			
	85			
	86			
	87			
	88			
	89			

PRÓLOGO

La base para la integración de la información incluida en esta publicación la constituye el cuestionario que anualmente se distribuye entre las bibliotecas de todos los tipos que tiene registradas la Dirección General de Planeación, Programación y Presupuesto de la Secretaría de Educación Pública; en la entrega y recabación de los cuestionarios colaboran los servicios coordinados de educación pública; y gracias al creciente apoyo de estas instancias ha sido posible elevar considerablemente el número de bibliotecas que respondieron con oportunidad el cuestionario.

En relación con la información presentada en la publicación se incluyen diversos cuadros y gráficas con la información a nivel nacional y estatal, mediante los cuales es posible conocer la capacidad, acervo y servicios prestados por las bibliotecas atendiendo a su tipo, sostenimiento y tamaño de su acervo.

Considero que la publicación constituye una sólida base para acercarse al conjunto de las bibliotecas de todos los tipos que brindan servicio en todo México y reconocer el importante apoyo que brindan al sector educativo en general.

Aprovecho estas líneas para felicitar a la Subsecretaría de Coordinación Educativa por la persistencia de su labor y por la edición de esta publicación que seguramente contribuirá a un mejor conocimiento de las bibliotecas en México.

DRA. ANA MARÍA MAGALONI GÓMEZ RUL
Directora General de Bibliotecas

INTRODUCCIÓN

La Secretaría de Educación Pública (SEP), a través de la Dirección General de Planeación, Programación y Presupuesto (DGPPP), reúne y publica anualmente la información más relevante relacionada con las bibliotecas escolares (instaladas en las escuelas que imparten educación media y media superior), de educación superior, públicas (incluye las centrales, delegacionales y municipales), especializadas y hemerotecas del país. La finalidad de esta obra es proporcionar a los especialistas en información y documentación educativa, educadores e interesados en la evolución del sistema bibliotecario nacional, datos fundamentales que los apoyen en la planeación, programación y presupuesto.

Hasta la fecha, esta dirección general ha elaborado, publicado y difundido cinco ediciones: 1982, 1983, 1989, 1990 y 1991. Cabe señalar, que en los años de 1984 a 1988 no se editó la información; sin embargo, está disponible para su consulta. Las cifras estadísticas de bibliotecas de 1989, 1990 y 1991 pueden consultarse en los archivos magnéticos y de acuerdo con los requerimientos del usuario, será posible obtener datos, concentrados por entidad, municipio, localidad y hasta la unidad mínima de información que es la biblioteca.

SISTEMA DE INFORMACIÓN ESTADÍSTICA DE BIBLIOTECAS

El Sistema de Información Estadística de Bibliotecas tiene por objeto recabar y procesar información de los servicios bibliotecarios del país, de acuerdo con la normatividad establecida en el Manual de Procedimientos del Sistema de Información Estadística de Bibliotecas. Las etapas para la obtención de resultados fueron los siguientes:

1. Distribución de cuestionarios

En noviembre de 1991, a cada biblioteca registrada en el Catálogo de Centros de Trabajo de la SEP se envió el cuestionario 912.11 con el propósito de obtener información de su funcionamiento durante 1991.

La distribución de dichos cuestionarios en los estados la realizó el Departamento de Estadística de la Dirección de Planeación de los Servicios Coordinados de Educación Pública, en coordinación con los supervisores de zona, los departamentos de Servicios Regionales (donde existen), las coordinaciones estatales de bibliotecas, personalmente o por correo. Compete a la DGPPP la distribución de los cuestionarios en el Distrito Federal.

El cuestionario contiene datos de identificación de la biblioteca (impresos por computadora). Los datos que se recopilan de la biblioteca son los siguientes: servicios que ofrece, capacidad, horario, usuarios, estantería, colecciones especiales, clasificación, especialidad del acervo y personal que la atiende.

2. Llenado del cuestionario

El director o responsable de la biblioteca es el encargado de llenar el cuestionario. Dicha actividad se realizó en enero de 1992.

3. Recolección de los cuestionarios

Corresponde al personal encargado de la distribución de los cuestionarios la recolección de los mismos.

Durante la etapa de la recolección se efectuaron tareas complementarias de registro y concentración de datos, que hacen posible el control más estricto de los cuestionarios.

4. Recolección extemporánea de información

Las bibliotecas que no entregaron el cuestionario, en la fecha establecida, recibieron un recordatorio de adeudo, en el cual se les notificó la fecha límite para su entrega; los casos de incumplimiento se notificaron a la Dirección General de Estadística del Instituto Nacional de Estadística, Geografía e Informática, para que con base en la Ley de Información Estadística y Geográfica aplicara la sanción correspondiente.

5. Procesamiento de datos

Una vez recolectados los cuestionarios, los Servicios Coordinados efectuaron la revisión manual, con el fin de descubrir inconsistencias en los datos. Para corregir los cuestionarios con información errónea o faltante, se solicitó al responsable de la biblioteca respectiva los datos correctos.

El procesamiento de la información se lleva a cabo en la DGPPP.

Se espera que las áreas de la SEP, y toda dependencia federal, estatal o privada, instituciones educativas o de investigación, o cualquier usuario que utilice esta información, remitan a la Dirección de Análisis y Sistemas de Información de la DGPPP, ubicada en Petrarca 321, 3er. piso, Col. Chapultepec Morales, C.P. 11590, México, D. F., las observaciones y opiniones encaminadas a mejorar la calidad de esta obra.

CONTENIDO DE LA OBRA

La información ha sido clasificada en las siguientes secciones: I. Gráficas, II. Cuadros Estadísticos Nacionales, e indicadores y III. Cuadros Estadísticos por entidad federativa.

En la primera sección se incluyen las gráficas siguientes:

- Bibliotecas por tipo (serie histórica)
- Bibliotecas por sostenimiento (serie histórica)
- Volúmenes por tipo de biblioteca (serie histórica)
- Obras consultadas-usuarios por tipo de biblioteca (serie histórica)
- Bibliotecas por sostenimiento y tipo
- Bibliotecas federales, estatales, autónomas y particulares por tipo
- Volúmenes existentes por biblioteca
- Usuarios atendidos por biblioteca
- Obras consultadas por biblioteca

En la segunda sección se presentan dos cuadros resumen que muestran el total de las principales variables del sistema bibliotecario de nuestro país; enseguida se presentan cuadros del total nacional de bibliotecas clasificadas por tipo, sostenimiento, acervo, servicios proporcionados, días de servicio, usuarios atendidos, capacidad, estantería, tipo de clasificación y personal. Asimismo se incluyen cuadros de indicadores.

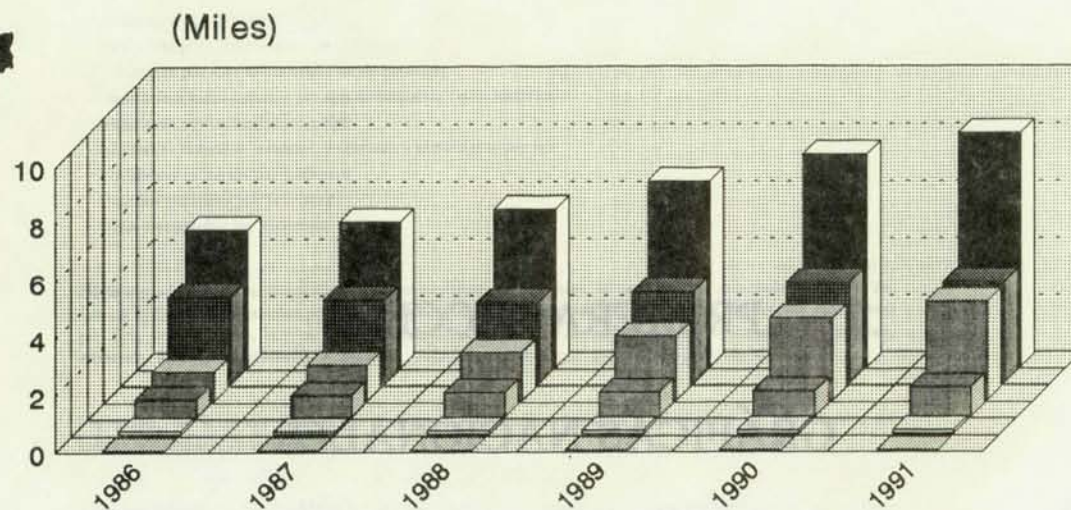
Por último, en la tercera sección, se presentan dos cuadros que contienen la información de las variables del sistema bibliotecario en cada entidad.

Es preciso resaltar el apoyo brindado por los directores o encargados de las bibliotecas, las coordinaciones estatales de bibliotecas públicas, los directores de Planeación y los jefes de Estadística de los Servicios Coordinados de Educación Pública. Además, agradecemos la valiosa colaboración de la Dirección General de Bibliotecas del Consejo Nacional para la Cultura y las Artes para la obtención de los datos estadísticos de las bibliotecas públicas que no contestaron oportunamente y su participación en el diseño de esta publicación.

PRIMERA SECCIÓN
GRÁFICAS NACIONALES

BIBLIOTECAS EN LA REPÚBLICA MEXICANA CLASIFICADAS POR TIPO

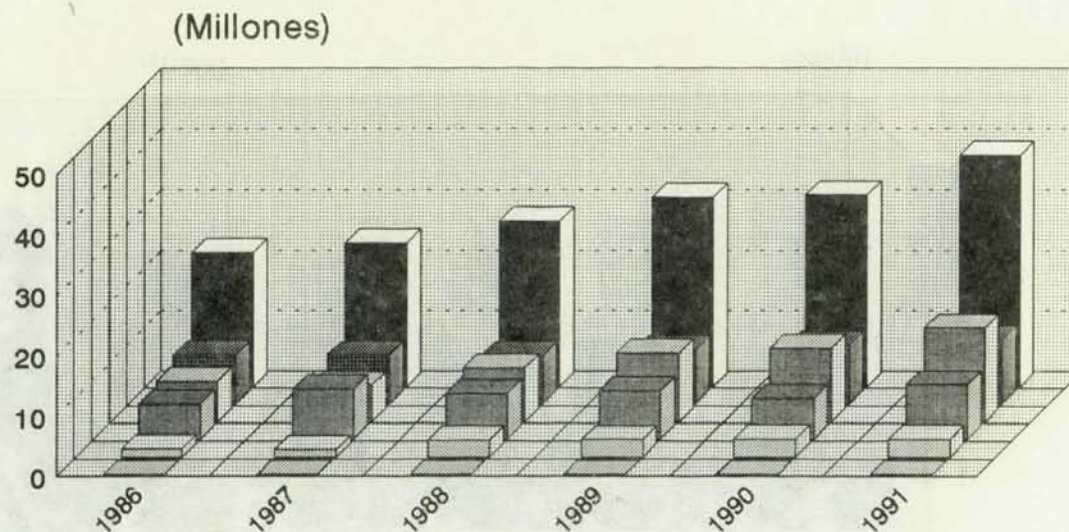
Gráfica 1



Totales	■	4.862	5.117	5.572	6.531	7.463	8.188
Escolares	■	3.068	2.988	2.866	3.261	3.546	3.557
Públicas.	■	1.034	1.253	1.697	2.27	2.88	3.455
Educ. Sup.	■	0.639	0.77	0.873	0.863	0.899	1.04
Especializadas	■	0.118	0.104	0.128	0.13	0.131	0.13
Hemerotecas	■	0.003	0.002	0.008	0.007	0.007	0.006

VOLÚMENES POR TIPO DE BIBLIOTECA REPÚBLICA MEXICANA

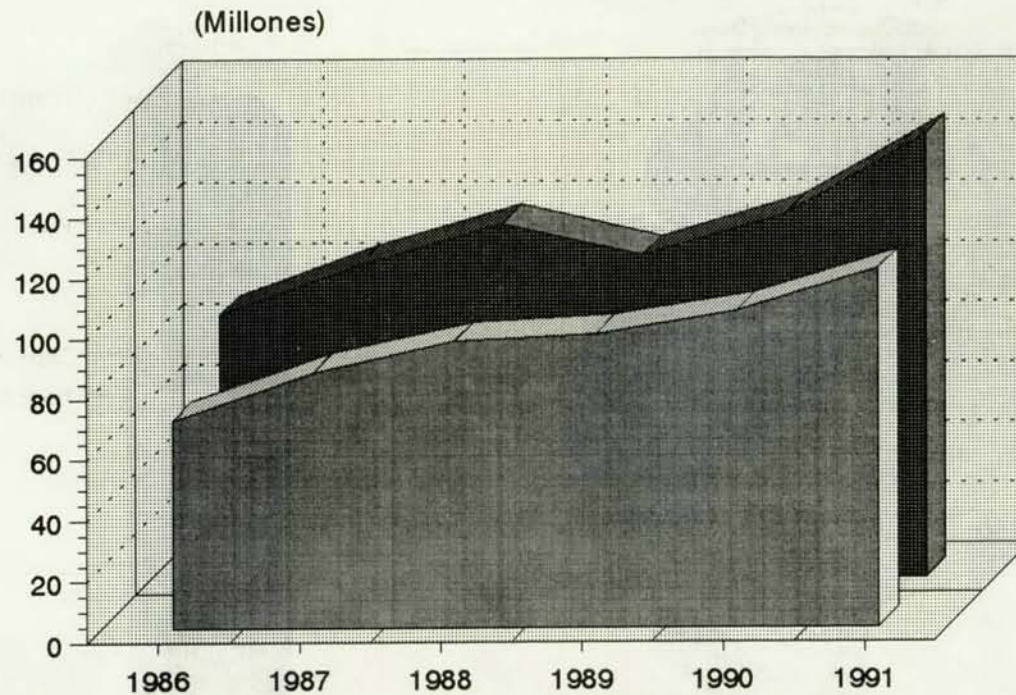
Gráfica 3



Totales	■	22.237	23.819	27.442	31.368	31.793	38.302
Escolares	■	8.243	8.132	8.087	9.038	9.844	10.67
Públicas.	■	6.687	6.02	8.906	11.375	12.182	15.598
Educ. Sup.	■	5.843	8.361	7.608	8.038	6.804	9.091
Especializadas	■	1.447	1.287	2.809	2.878	2.927	2.907
Hemerotecas	■	0.017	0.019	0.032	0.039	0.036	0.036

OBRAS CONSULTADAS-USUARIOS REPÚBLICA MEXICANA

Gráfica 4



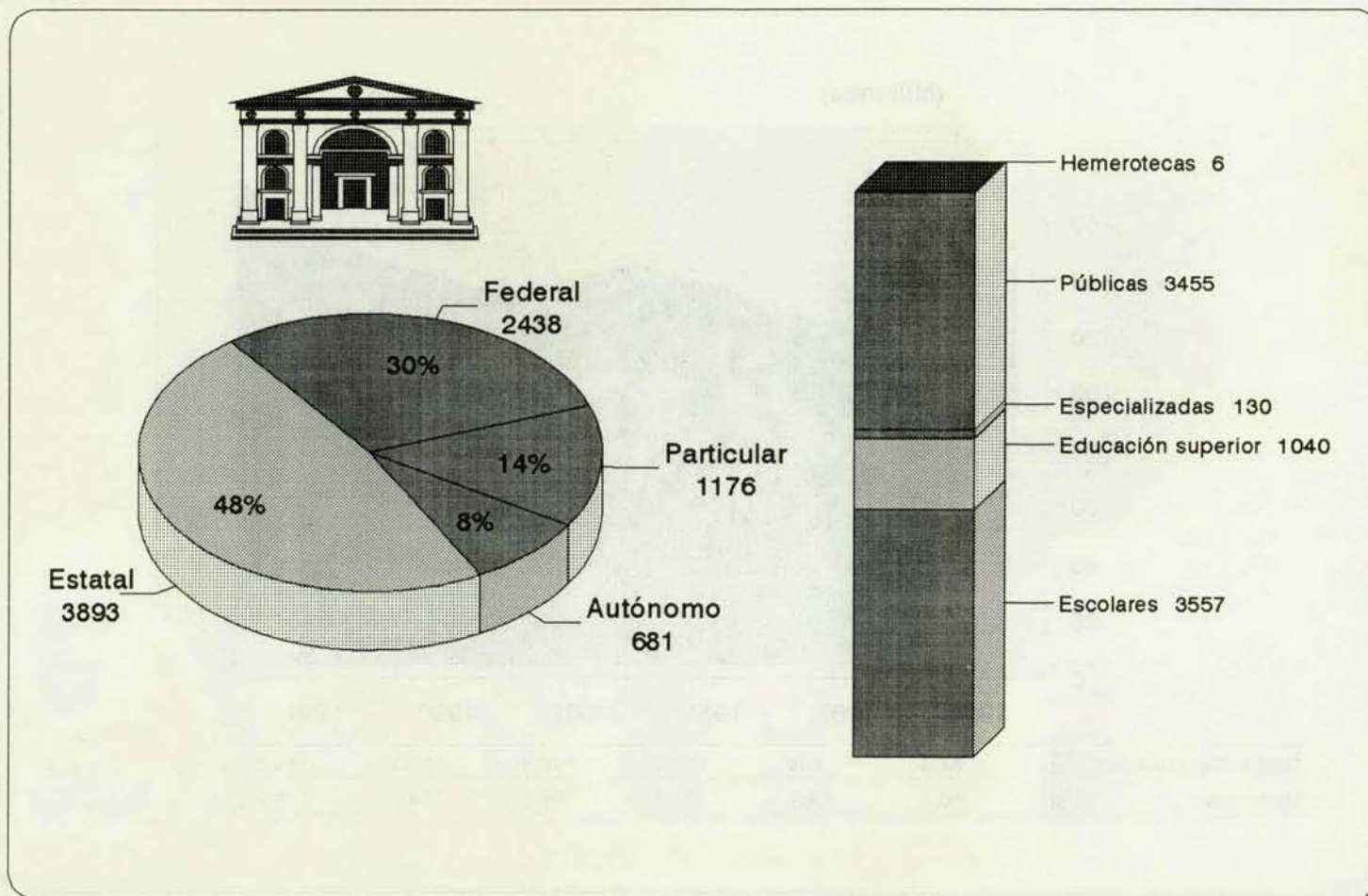
Obras Consultadas	87.4	104	117.2	106.7	120.1	146.5
Usuarios	68.4	84.1	94.4	96.7	104.1	118.2

Fuente: Dirección General de Planeación, Programación y Presupuesto, S E P

BIBLIOTECAS EN LA REPÚBLICA MEXICANA

CLASIFICADAS POR SOSTENIMIENTO Y TIPO, 1991

Gráfica 5

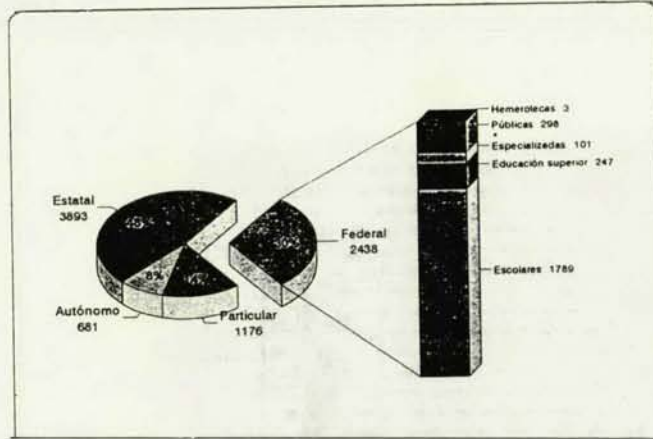


BIBLIOTECAS EN LA REPÚBLICA MEXICANA

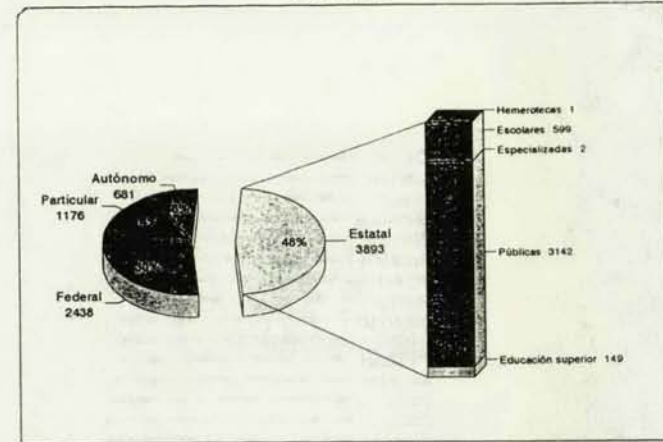
Gráfica 6

CLASIFICADAS POR SOSTENIMIENTO FEDERAL, ESTATAL, AUTÓNOMO Y PARTICULAR, 1991

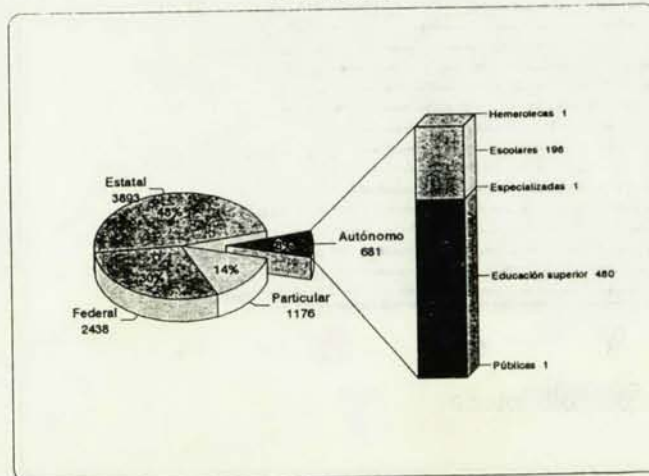
FEDERALES



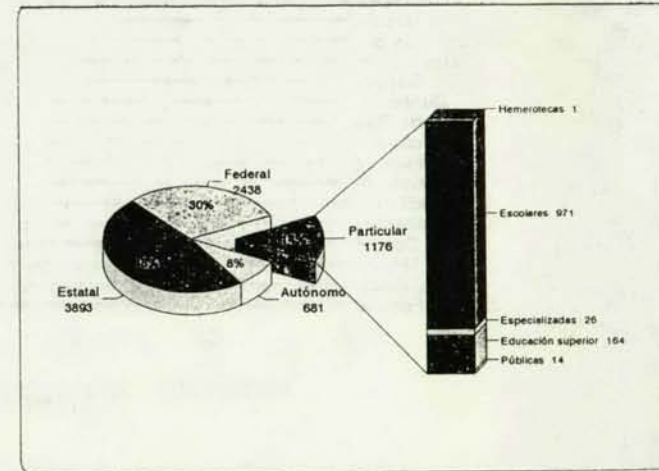
ESTATALES



AUTÓNOMAS



PARTICULARES

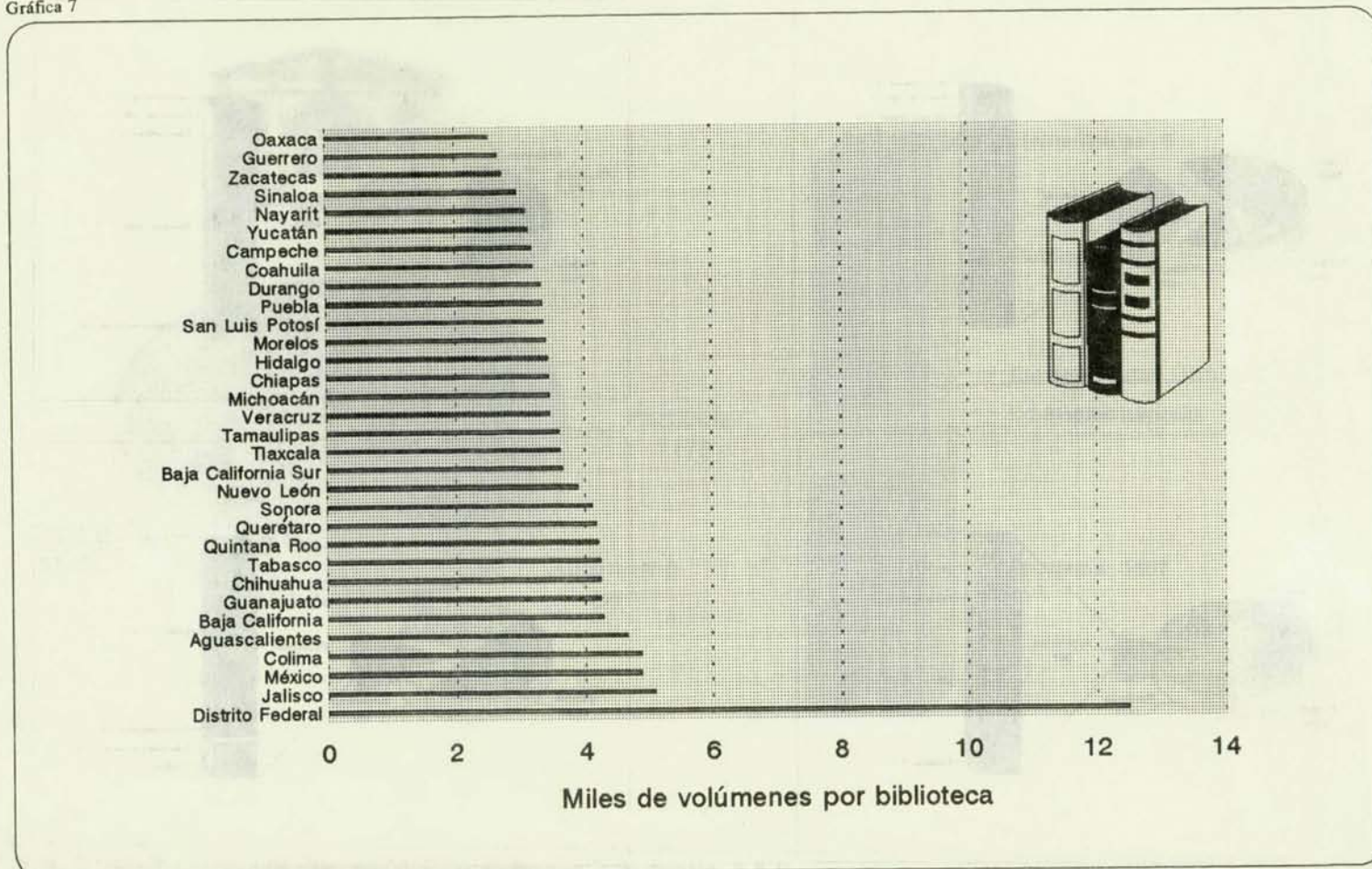


Fuente: Dirección General de Planeación, Programación y Presupuesto. SEP

VOLÚMENES EXISTENTES POR BIBLIOTECA, 1991

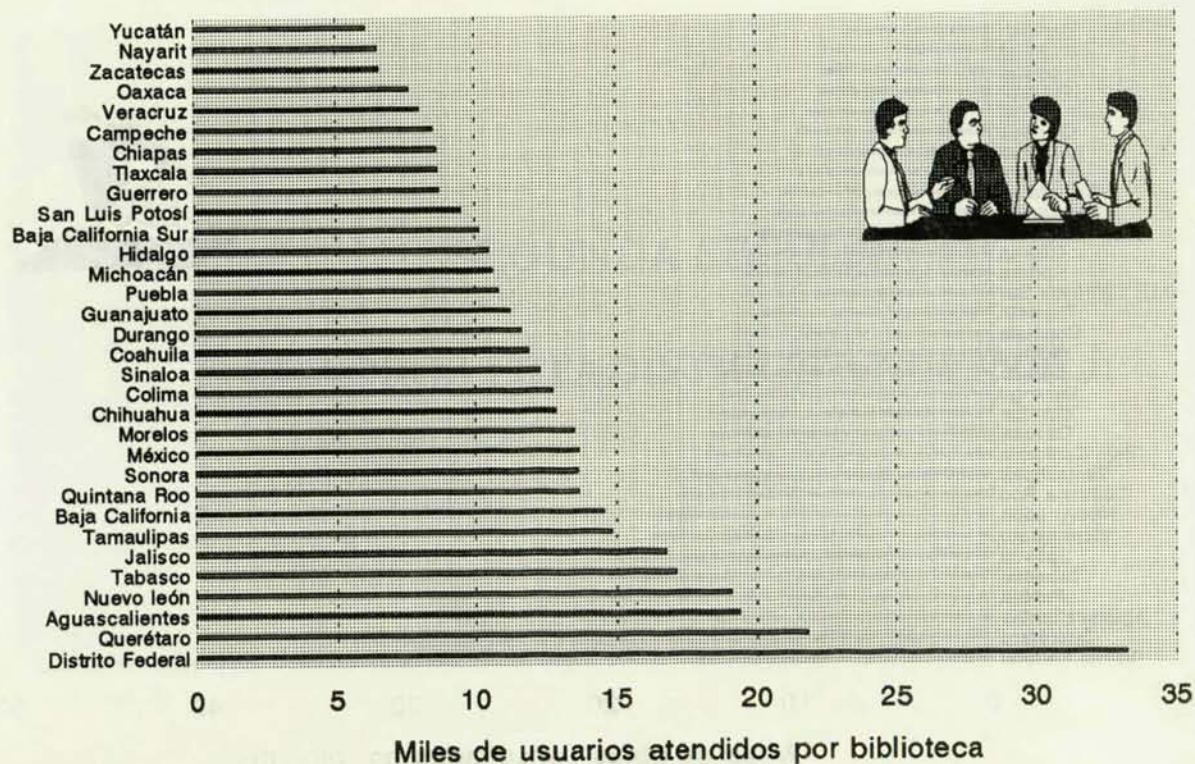
REPÚBLICA MEXICANA

Gráfica 7



USUARIOS ATENDIDOS POR BIBLIOTECA, 1991 REPÚBLICA MEXICANA

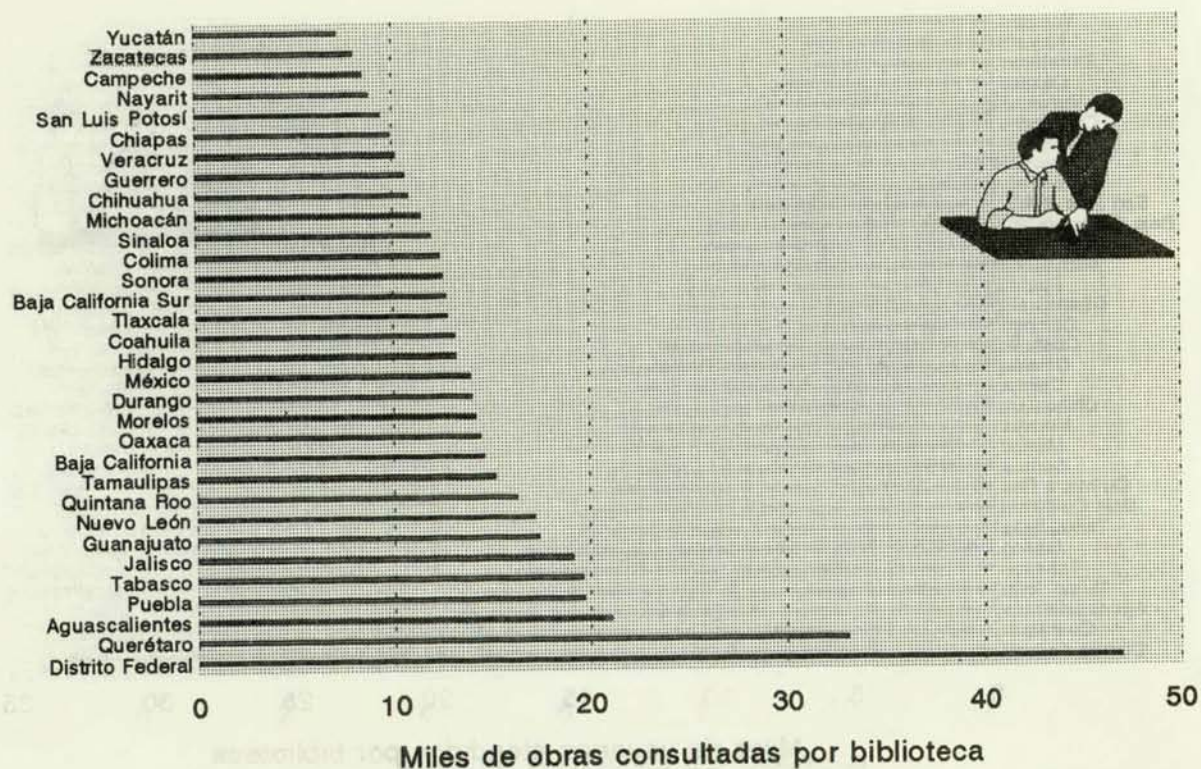
Gráfica 8



Fuente: Dirección General de Planeación, Programación y Presupuesto, S E P

OBRAS CONSULTADAS POR BIBLIOTECA, 1991 REPÚBLICA MEXICANA

Gráfica 9



SEGUNDA SECCIÓN
CUADROS ESTADÍSTICOS NACIONALES

TOTAL NACIONAL
CUADRO A

Resumen

BIBLIOTECAS POR TIPO, SOSTENIMIENTO, TAMAÑO DEL ACERVO,
SERVICIOS, DÍAS DE SERVICIO, ESTANTERÍA, CLASIFICACIÓN Y COLECCIONES ESPECIALES, 1991

	TOTAL	ESCOLARES*	EDUCACIÓN SUPERIOR	PÚBLICAS	ESPECIALIZADAS	HEMEROTECAS
TOTAL DE BIBLIOTECAS	8 188	3 557	1 040	3 455	130	6
SOSTENIMIENTO						
FEDERAL	2 438	1 789	247	298	101	3
ESTATAL	3 893	599	149	3 142	2	1
AUTÓNOMO	681	198	480	1	1	1
PARTICULAR	1 176	971	164	14	26	1
TAMAÑO DEL ACERVO						
MENOS DE 2000	3 278	1 835	239	1 160	42	2
2001 A 10000	4 351	1 603	589	2 115	41	3
10001 A 20000	379	91	132	137	18	1
20001 A 40000	111	19	45	31	16	
40001 A 80000	39	4	20	6	9	
80001 A 100000	13	5	8			
MÁS DE 100000	17		7	6	4	
SERVICIOS						
PRÉSTAMO EN SALA	8 080	3 531	1 033	3 380	130	6
PRÉSTAMO A DOMICILIO	6 530	2 401	877	3 148	101	3
PRÉSTAMO INTERBIBLIOTECARIO	1 210	225	373	521	88	3
CONSULTA	5 060	1 851	590	2 509	105	5
ACTIVIDADES DE FOMENTO A LA LECTURA	3 207	827	167	2 185	28	
ELABORACION DE BIBLIOGRAFÍAS	693	446	181	2	62	2
BÚSQUEDA AUTOMATIZADA DE INFORMACIÓN	262	93	121	1	44	3
DISEMINACIÓN SELECTIVA DE INFORMACIÓN	168	49	77	1	39	2
DOCUMENTACIÓN	223	130	65		25	3
FOTOCOPIADO	1 153	581	345	141	80	6
OTROS	284	131	69	69	14	1
NO INFORMARON	91	91				
DÍAS DE SERVICIO						
LUNES-VIERNES	5 413	3 202	712	1 383	111	5
LUNES-SÁBADO	2 466	285	300	1 867	13	1
LUNES-DOMINGO	136	17	16	99	4	
NO INFORMARON	173	53	12	106		2
ESTANTERÍA						
ABIERTA	5 258	1 345	418	3 450	43	2
CERRADA	2 534	1 966	498	3	65	2
ABIERTA-CERRADA	396	246	124	2	22	2
CLASIFICACIÓN						
SISTEMA DEWEY	6 121	2 119	581	3 354	65	2
SISTEMA LIBRARY OF CONGRESS	456	158	263	7	26	2
OTRO	687	547	86	20	33	1
NINGUNO	924	733	110	74	6	1
COLECCIONES ESPECIALES	1 688	810	283	537	56	2

* Incluye bibliotecas instaladas en escuelas que imparten educación media básica y media superior
Fuente: Dirección General de Planeación, Programación y Presupuesto, SEP

TOTAL NACIONAL
CUADRO B

ACERVO, COLECCIONES ESPECIALES, SERVICIOS, CAPACIDAD, USUARIOS Y PERSONAL DE BIBLIOTECAS, 1991

	TOTAL	ESCOLARES*	EDUCACIÓN SUPERIOR	PÚBLICAS	ESPECIALIZADAS	HEMEROTECAS
ACERVO						
ADQUISICIONES						
LIBROS (TÍTULOS)	603 137	150 238	191 833	222 688	38 256	122
LIBROS (VOLÚMENES)	1 954 805	630 771	500 098	741 941	79 180	2 815
PUBLICACIONES PERIÓDICAS (TÍTULOS)	220 389	37 384	42 120	129 601	10 860	424
TESIS (VOLÚMENES)	97 171	13 974	76 366	3 285	3 299	247
DOCUMENTOS Y FOLLETOS (UNIDADES)	116 593	31 293	46 496	12 848	25 325	631
MAPAS (UNIDADES)	35 431	6 586	14 314	2 818	11 713	
MICROFORMATOS (UNIDADES)	51 940	1 357	40 914		9 669	
MATERIAL AUDIOVISUAL (UNIDADES)**	144 823	50 447	53 379	37 907	2 678	412
EXISTENCIAS						
LIBROS (TÍTULOS)	10 840 520	2 293 618	3 500 069	4 164 854	880 609	1 370
LIBROS (VOLÚMENES)	38 301 414	10 670 406	9 090 687	15 597 726	2 906 607	35 988
PUBLICACIONES PERIÓDICAS (TÍTULOS)	1 897 956	279 710	405 091	768 359	394 257	50 539
TESIS (VOLÚMENES)	1 255 446	111 000	912 363	141 168	84 380	6 535
DOCUMENTOS Y FOLLETOS (UNIDADES)	1 538 135	467 258	367 951	179 331	521 295	2 300
MAPAS (UNIDADES)	430 329	54 310	253 425	60 444	62 150	
MICROFORMATOS (UNIDADES)	619 884	15 394	304 514	5 375	294 572	29
MATERIAL AUDIOVISUAL (UNIDADES)**	1 635 641	849 374	519 602	205 619	51 060	9 986
OBRAS CONSULTADAS***						
LIBROS (TÍTULOS)	146 457 784	29 463 250	43 327 447	70 125 198	3 312 922	228 967
LIBROS (VOLÚMENES)	16 611 096	1 574 923	3 698 318	10 990 123	343 943	3 789
PUBLICACIONES PERIÓDICAS (TÍTULOS)	137 463 132	28 482 736	40 542 398	66 144 691	2 189 932	103 375
TESIS (VOLÚMENES)	6 434 921	262 137	1 514 001	3 658 321	881 642	118 820
DOCUMENTOS Y FOLLETOS (UNIDADES)	712 168	63 092	564 527	36 949	46 603	997
MAPAS (UNIDADES)	553 521	142 192	207 020	107 904	94 761	1 644
MICROFORMATOS (UNIDADES)	196 539	67 747	89 605	32 875	6 312	
MATERIAL AUDIOVISUAL (UNIDADES)**	96 548	4 879	54 234	597	36 838	
	1 000 955	440 467	355 662	143 861	56 834	4 131
COLECCIONES ESPECIALES (Volúmenes)	3 130 809	727 139	468 568	1 731 212	203 814	76
SERVICIOS						
PRÉSTAMO EN SALA	113 751 298	22 068 997	30 791 796	57 855 664	2 851 081	183 760
PRÉSTAMO A DOMICILIO	19 331 182	5 762 881	8 587 909	4 492 641	442 544	45 207
PRÉSTAMO INTERBIBLIOTECARIO	486 805	45 458	87 773	225 831	126 795	948
CONSULTA	17 739 172	3 096 525	3 867 131	9 707 771	1 034 887	32 858
ACTIVIDADES DE FOMENTO DE LA LECTURA	1 015 164	317 691	11 676	681 557	4 240	
ELABORACIÓN DE BIBLIOGRAFÍAS	271 657	216 593	39 450	33	15 453	128
BÚSQUEDA AUTOMATIZADA DE INFORMACIÓN	524 582	142 717	321 602	500	28 689	31 074
DISEMINACIÓN SELECTIVA DE INFORMACIÓN	156 949	11 873	64 814	2 000	77 452	810
DOCUMENTACIÓN	330 296	114 075	78 400		133 100	4 721
FOTOCOPIADO	95 925 925	20 530 941	55 524 989	11 652 209	7 772 711	445 075
OTROS	787 178	339 289	278 135	161 403	8 147	204
CAPACIDAD****	351 163	135 626	74 100	136 801	4 214	422
USUARIOS	118 242 767	30 514 239	37 883 801	47 667 220	2 048 596	128 911
PERSONAL	22 525	7 182	5 538	8 811	945	49
ESTUDIOS EN BIBLIOTECOLOGÍA	5 172	1 783	1 574	1 538	268	9
OTROS ESTUDIOS	17 353	5 399	3 964	7 273	677	40

* Incluye bibliotecas instaladas en escuelas que imparten educación media básica y media superior

** El material audiovisual incluye diapositivas, audiovisuales, películas y discos

*** El total de obras consultadas no incluye libros (títulos)

**** Incluye número de lugares disponibles para atender simultáneamente a los usuarios de la biblioteca

Fuente: Dirección General de Planeación, Programación y Presupuesto, SEP

TOTAL NACIONAL
CUADRO B

ACERVO, COLECCIONES ESPECIALES, SERVICIOS, CAPACIDAD, USUARIOS Y PERSONAL DE BIBLIOTECAS, 1991

	TOTAL	ESCOLARES*	EDUCACIÓN SUPERIOR	PÚBLICAS	ESPECIALIZADAS	HEMEROTECAS
ACERVO						
ADQUISICIONES						
LIBROS (TÍTULOS)	603 137	150 238	191 833	222 688	38 256	122
LIBROS (VOLÚMENES)	1 954 805	630 771	500 098	741 941	79 180	2 815
PUBLICACIONES PERIÓDICAS (TÍTULOS)	220 389	37 384	42 120	129 601	10 860	424
TESIS (VOLÚMENES)	97 171	13 974	76 366	3 285	3 295	247
DOCUMENTOS Y FOLLETOS (UNIDADES)	116 593	31 293	46 496	12 848	25 325	631
MAPAS (UNIDADES)	35 431	6 586	14 314	2 818	11 713	
MICROFORMATOS (UNIDADES)	51 940	1 357	40 914		9 669	
MATERIAL AUDIOVISUAL (UNIDADES)**	144 823	50 447	53 379	37 907	2 678	412
EXISTENCIAS						
LIBROS (TÍTULOS)	10 840 520	2 293 618	3 500 069	4 164 854	880 609	1 370
LIBROS (VOLÚMENES)	38 301 414	10 670 406	9 090 687	15 597 726	2 906 607	35 988
PUBLICACIONES PERIÓDICAS (TÍTULOS)	1 897 956	279 710	405 091	768 359	394 257	50 539
TESIS (VOLÚMENES)	1 255 446	111 000	912 363	141 168	84 380	6 535
DOCUMENTOS Y FOLLETOS (UNIDADES)	1 538 135	467 258	367 951	179 331	521 295	2 300
MAPAS (UNIDADES)	430 329	54 310	253 425	60 444	62 150	
MICROFORMATOS (UNIDADES)	619 884	15 394	304 514	5 375	294 572	29
MATERIAL AUDIOVISUAL (UNIDADES)**	1 635 641	849 374	519 602	205 619	51 060	9 986
OBRAS CONSULTADAS***						
LIBROS (TÍTULOS)	146 457 784	29 463 250	43 327 447	70 125 198	3 312 922	228 967
LIBROS (VOLÚMENES)	16 611 096	1 574 923	3 698 318	10 990 123	343 943	3 789
PUBLICACIONES PERIÓDICAS (TÍTULOS)	137 463 132	28 482 736	40 542 398	66 144 691	2 189 932	103 375
TESIS (VOLÚMENES)	6 434 921	262 137	1 514 001	3 658 321	881 642	118 820
DOCUMENTOS Y FOLLETOS (UNIDADES)	712 168	63 092	564 527	36 949	46 603	997
MAPAS (UNIDADES)	553 521	142 192	207 020	107 904	94 761	1 644
MICROFORMATOS (UNIDADES)	196 539	67 747	89 605	32 875	6 312	
MATERIAL AUDIOVISUAL (UNIDADES)**	96 548	4 879	54 234	597	36 838	
	1 000 955	440 467	355 662	143 861	56 834	4 131
COLECCIONES ESPECIALES (Volúmenes)	3 130 809	727 139	468 568	1 731 212	203 814	76
SERVICIOS						
PRESTAMO EN SALA	113 751 298	22 068 997	30 791 796	57 855 664	2 851 081	183 760
PRESTAMO A DOMICILIO	19 331 182	5 762 881	8 587 909	4 492 641	442 544	45 207
PRESTAMO INTERBIBLIOTECARIO	486 805	45 458	87 773	225 831	126 795	948
CONSULTA	17 739 172	3 096 525	3 867 131	9 707 771	1 034 887	32 858
ACTIVIDADES DE FOMENTO DE LA LECTURA	1 015 164	317 691	11 676	681 557	4 240	
ELABORACIÓN DE BIBLIOGRAFÍAS	271 657	216 593	39 450	33	15 453	128
BÚSQUEDA AUTOMATIZADA DE INFORMACIÓN	524 582	142 717	321 602	500	28 689	31 074
DISEMINACIÓN SELECTIVA DE INFORMACIÓN	156 949	11 873	64 814	2 000	77 452	810
DOCUMENTACIÓN	330 296	114 075	78 400		133 100	4 721
FOTOCOPIADO	95 925 925	20 530 941	55 524 989	11 652 209	7 772 711	445 075
OTROS	787 178	339 289	278 135	161 403	8 147	204
CAPACIDAD****	351 163	135 626	74 100	136 801	4 214	422
USUARIOS	118 242 767	30 514 239	37 883 801	47 667 220	2 048 596	128 911
PERSONAL	22 525	7 182	5 538	8 811	945	49
ESTUDIOS EN BIBLIOTECOLOGÍA	5 172	1 783	1 574	1 538	268	9
OTROS ESTUDIOS	17 353	5 399	3 964	7 273	677	40

* Incluye bibliotecas instaladas en escuelas que imparten educación media básica y media superior

** El material audiovisual incluye diapositivas, audiovisuales, películas y discos

*** El total de obras consultadas no incluye libros (títulos)

**** Incluye número de lugares disponibles para atender simultáneamente a los usuarios de la biblioteca

Fuente: Dirección General de Planeación, Programación y Presupuesto, SEP

BIBLIOTECAS POR TIPO, 1991

ENTIDADES	TOTAL	ESCOLARES*	EDUCACIÓN SUPERIOR	PÚBLICAS	ESPECIALIZADAS	HEMEROTECAS
TOTAL NACIONAL	8 188	3 557	1 040	3 455	130	6
AGUASCALIENTES	90	37	11	41	1	1
BAJA CALIFORNIA	170	100	24	45	1	1
BAJA CALIFORNIA SUR	69	41	8	18	2	1
CAMPECHE	65	29	15	20	1	1
COAHUILA	308	162	74	64	7	1
COLIMA	49	22	9	18	1	1
CHIHUAHUA	267	87	27	152	1	1
CHIHUAHUA	197	72	30	95	1	1
DISTRITO FEDERAL	948	472	187	198	88	3
DURANGO	175	87	30	57	1	1
GUANAJUATO	224	132	28	63	1	1
GUERRERO	241	136	27	78	1	1
HIDALGO	242	68	14	160	1	1
JALISCO	317	132	34	151	1	1
MEXICO	650	359	81	209	1	1
MICHOACÁN	280	135	17	127	1	1
MORELOS	115	53	10	51	1	1
NAAYARIT	91	34	17	40	1	1
NUOVO LEÓN	408	71	54	278	4	1
OAXACA	380	56	23	301	1	1
PUEBLA	494	189	47	258	2	1
QUERETARO	126	76	19	29	1	1
QUINTANA ROO	57	34	7	15	1	1
SAN LUIS POTOSÍ	194	82	31	79	2	1
SINALOA	243	162	34	44	3	1
SONORA	257	146	35	72	4	1
TABASCO	330	95	11	223	1	1
TAMAULIPAS	180	91	29	57	3	1
TLAXCALA	114	45	10	59	1	1
VERACRUZ	469	194	48	226	1	1
YUCATÁN	213	58	28	123	3	1
ZACATECAS	225	100	21	104	1	1

* Incluye bibliotecas instaladas en escuelas que imparten educación media básica y media superior
Fuente: Dirección General de Planeación, Programación y Presupuesto, SEP

BIBLIOTECAS POR SOSTENIMIENTO, 1991

ENTIDADES	TOTAL	FEDERAL	ESTATAL	AUTÓNOMO	PARTICULAR
TOTAL NACIONAL	8 188	2 438	3 893	681	1 176
AGUASCALIENTES	90	34	42	5	9
BAJA CALIFORNIA	170	67	72	13	18
BAJA CALIFORNIA SUR	69	44	18	1	6
CAMPECHE	65	25	28	11	1
COAHUILA	308	110	83	56	59
COLIMA	49	12	22	8	7
CHIAPAS	267	45	188	16	18
CHIHUAHUA	197	55	107	16	19
DISTRITO FEDERAL	948	583		111	254
DURANGO	175	82	56	25	12
GUANAJUATO	224	72	85		67
GUERRERO	241	56	120	53	12
HIDALGO	242	47	158	11	26
JALISCO	317	56	210	1	50
MÉXICO	650	153	334	49	114
MICHOACÁN	280	70	153	10	47
MORELOS	115	33	50	17	15
NAYARIT	91	20	41	25	5
NUEVO LEÓN	408	33	282	53	40
OAXACA	380	67	297	11	5
PUEBLA	494	90	298	23	83
QUERÉTARO	126	45	36	12	33
QUINTANA ROO	57	39	17	1	
SAN LUIS POTOSÍ	194	62	77	26	29
SINALOA	243	71	109	36	27
SONORA	257	98	98	24	37
TABASCO	330	39	259	6	26
TAMAULIPAS	180	79	53	10	38
TLAXCALA	114	32	70	6	6
VERACRUZ	469	97	283	2	87
YUCATÁN	213	54	129	20	10
ZACATECAS	225	68	118	23	16

Fuente: Dirección General de Planeación, Programación y Presupuesto, SEP

BIBLIOTECAS DE SOSTENIMIENTO FEDERAL POR TIPO, 1991

ENTIDADES	TOTAL*	ESCOLARES*	EDUCACIÓN SUPERIOR	PÚBLICAS	ESPECIALIZADAS	HEMEROTECAS
TOTAL NACIONAL	2 438	1 789	247	298	101	3
AGUASCALIENTES	34	25	7	1	1	
BAJA CALIFORNIA	67	57	8	2		
BAJA CALIFORNIA SUR	44	35	6	2	1	
CAMPECHE	25	19	5	1		
COAHUILA	110	88	9	6	7	
COLIMA	12	9	2	1		
CHIAPAS	45	37	6	1	1	
CHIHUAHUA	55	44	9	2		
DISTRITO FEDERAL	583	273	46	196	65	3
DURANGO	82	71	7	3	1	
GUANAJUATO	72	46	6	19	1	
GUERRERO	56	44	7	5		
HIDALGO	47	39	7	1		
JALISCO	56	50	5	1		
MÉXICO	153	133	7	12	1	
MICHOACÁN	70	62	7		1	
MORELOS	33	30	2	1		
NAYARIT	20	15	4	1		
NUEVO LEÓN	33	23	5	2	3	
OAXACA	67	51	13	3		
PUEBLA	90	80	5	5		
QUERÉTARO	45	35	3	5	2	
QUINTANA ROO	39	31	6	1	1	
SAN LUIS POTOSÍ	62	52	8		2	
SINALOA	71	61	6	1	3	
SONORA	98	69	7	18	4	
TABASCO	39	34	5			
TAMAULIPAS	79	63	11	2	3	
TLAXCALA	32	25	5	2		
VERACRUZ	97	83	11	2	1	
YUCATÁN	54	42	8	1	3	
ZACATECAS	68	63	4	1		

* Incluye bibliotecas instaladas en escuelas que imparten educación media básica y media superior
Fuente: Dirección General de Planeación, Programación y Presupuesto, SEP

BIBLIOTECAS DE SOSTENIMIENTO ESTATAL POR TIPO, 1991

ENTIDADES	TOTAL	ESCOLARES*	EDUCACIÓN SUPERIOR	PÚBLICAS	ESPECIALIZADAS	HEMEROTECAS
TOTAL NACIONAL	3 893	599	149	3 142	2	1
AGUASCALIENTES	42	1	1	40		
BAJA CALIFORNIA	72	28	1	43		
BAJA CALIFORNIA SUR	18	1	1	16		
CAMPESHE	28	6	2	19	1	
COAHUILA	83	18	7	58		
COLIMA	22	4	1	17		
CHIAPAS	188	34	3	151		
CHIHUAHUA	107	14		93		
DISTRITO FEDERAL						
DURANGO	56	1	1	54		
GUANAJUATO	85	21	20	44		
GUERRERO	120	46	1	73		
HIDALGO	158			158		
JALISCO	210	40	20	150		
MÉXICO	334	103	34	197		
MICHOACÁN	153	25	1	127		
MORELOS	50			50		
NAYARIT	41		2	39		
NUEVO LEÓN	282	1	5	276		
OAXACA	297			297		
PUEBLA	298	39	6	253		
QUERÉTARO	36	11	2	23		
QUINTANA ROO	17	3		14		
SAN LUIS POTOSÍ	77			77		
SINALOA	109	63	4	42		
SONORA	98	44	3	51		
TABASCO	259	34	1	223	1	
TAMAULIPAS	53			53		
TLAXCALA	70	13		57		
VERACRUZ	283	29	31	223		
YUCATÁN	129	5	2	121		1
ZACATECAS	118	15		103		

* Incluye bibliotecas instaladas en escuelas que imparten educación media básica y media superior
Fuente: Dirección General de Planeación, Programación y Presupuesto, SEP

INFORMACIÓN

BIBLIOTECAS DE SOSTENIMIENTO AUTÓNOMO POR TIPO, 1991

ENTIDADES	TOTAL	ESCOLARES*	EDUCACIÓN SUPERIOR	PÚBLICAS	ESPECIALIZADAS	HEMEROTECAS
TOTAL NACIONAL	681	198	480	1	1	1
AGUASCALIENTES	5	2	3			
BAJA CALIFORNIA	13		12		1	
BAJA CALIFORNIA SUR	1		1			
CAMPECHE	11	3	8			
COAHUILA	56	10	45			
COLIMA	8	2	6			
CHIAPAS	16		16			
CHIHUAHUA	16	1	15			
DISTRITO FEDERAL	111	13	97	1		
DURANGO	25	4	21			
GUANAJUATO						
GUERRERO	53	36	17			
HIDALGO	11	6	5			
JALISCO	1		1			
MÉXICO	49	19	30			
MICHOACÁN	10	2	8			
MORELOS	17	9	8			
NAYARIT	25	14	11			
NUEVO LEÓN	53	27	26			
OAXACA	11	2	9			
PUEBLA	23	10	13			
QUERÉTARO	12	2	10			
QUINTANA ROO	1		1			
SAN LUIS POTOSÍ	26	5	21			
SINALOA	36	18	18			
SONORA	24	2	22			
TABASCO	6	1	5			
TAMAULIPAS	10		10			
TLAXCALA	6	1	5			
VERACRUZ	2		2			
YUCATÁN	20	2	18			
ZACATECAS	23	7	16			

* Incluye bibliotecas instaladas en escuelas que imparten educación básica y media superior
Fuente: Dirección General de Planeación, Programación y Presupuesto, SEP

BIBLIOTECAS DE SOSTENIMIENTO PARTICULAR POR TIPO, 1991

ENTIDADES	TOTAL	ESCOLARES*	EDUCACIÓN SUPERIOR	PÚBLICAS	ESPECIALIZADAS	HEMEROTECAS
TOTAL NACIONAL	1 176	971	164	14	26	1
AGUASCALIENTES	9	9				
BAJA CALIFORNIA	18	15	3			
BAJA CALIFORNIA SUR	6	5			1	
CAMPECHE	1	1				
COAHUILA	59	46	13			
COLIMA	7	7				
CHIAPAS	18	16	2			
CHIHUAHUA	19	13	6			
DISTRITO FEDERAL	254	186	44	1	23	
DURANGO	12	11	1			
GUANAJUATO	67	65	2			
GUERRERO	12	10	2			
HIDALGO	26	23	2	1		
JALISCO	50	42	8			
MEXICO	114	104	10			
MICHOACÁN	47	46	1			
MORELOS	15	14			1	
NAYARIT	5	5				
NUEVO LEÓN	40	20	18		1	1
OAXACA	5	3	1	1		
PUEBLA	83	60	23			
QUERÉTARO	33	28	4	1		
QUINTANA ROO						
SAN LUIS POTOSÍ	29	25	2	2		
SINALOA	27	20	6	1		
SONORA	37	31	3	3		
TABASCO	26	26				
TAMAULIPAS	38	28	8	2		
TLAXCALA	6	6				
VERACRUZ	87	82	4	1		
YUCATÁN	10	9		1		
ZACATECAS	16	15	1			

* Incluye bibliotecas instaladas en escuelas que imparten educación media básica y media superior
Fuente: Dirección General de Planeación, Programación y Presupuesto, SEP

BIBLIOTECAS POR TAMAÑO DE SU ACERVO, 1991

ENTIDADES	TOTAL	MENOR DE 2,000	2,001-10,000	10,001-20,000	20,001-40,000	40,001-80,000	80,001-100,000	MAYOR DE 100,000
TOTAL NACIONAL	8 188	3 278	4 351	379	111	39	13	17
AGUASCALIENTES	90	20	65	3	1	1		
BAJA CALIFORNIA	170	72	87	5	5	1		
BAJA CALIFORNIA SUR	69	33	32	3	1			
CAMPECHE	65	29	34	1	1			
COAHUILA	308	150	139	18	1			
COLIMA	49	15	31	1	2			
CHIAPAS	267	110	149	5	1	2		
CHIHUAHUA	197	64	120	11	1	1		
DISTRITO FEDERAL	948	204	530	120	56	21	8	9
DURANGO	175	76	90	8	1			
GUANAJUATO	224	81	127	12	3	1		
GUERRERO	241	120	112	8	1			
HIDALGO	242	95	142	2	3			
JALISCO	317	77	225	8	4	1	1	1
MEXICO	650	205	401	32	4	3	3	2
MICHOACÁN	280	122	148	8	1	1		
MORELOS	115	42	68	4	1			
NAYARIT	91	41	48	2				
NUEVO LEÓN	408	231	154	16	3		1	1
OAXACA	380	217	157	5	1	2		
PUEBLA	494	303	174	12	4			1
QUERÉTARO	126	50	68	4	4			
QUINTANA ROO	57	21	32	3	1			
SAN LUIS POTOSÍ	194	86	99	7	1	1		
SINALOA	243	130	101	10	2			
SONORA	257	74	167	13	2	1		
TABASCO	330	127	180	19	1			
TAMAULIPAS	180	65	105	10				3
TLAXCALA	114	35	75	3		1		
VERACRUZ	469	206	238	22	2	1		
YUCATÁN	213	61	149	1	1	1		
ZACATECAS	225	116	104	3	2			

Fuente: Dirección General de Planeación, Programación y Presupuesto, SEP

ADQUISICIONES DE LAS BIBLIOTECAS, 1991

Primera parte

ENTIDADES	LIBROS (VOLUMENES)	PUBLICACIONES PERIÓDICAS (TÍTULOS)	TESIS (VOLUMENES)	DOCUMENTOS Y FOLLETOS (UNIDADES)	MAPAS (UNIDADES)
TOTAL NACIONAL	1 954 805	220 389	97 171	116 593	35 431
AGUASCALIENTES	33 345	1 126	2 893	5 829	129
BAJA CALIFORNIA	52 736	2 503	2 675	14 914	320
BAJA CALIFORNIA SUR	21 345	1 096	342	2 253	207
CAMPECHE	13 770	1 746	392	73	96
COAHUILA	51 446	6 626	6 846	7 285	2 098
COLIMA	12 080	3 283	156	1 027	35
CHIAPAS	60 815	7 788	2 613	2 537	317
CHIHUAHUA	37 850	6 304	2 754	2 192	228
DISTRITO FEDERAL	432 206	41 078	18 168	30 836	16 667
DURANGO	21 202	1 045	863	1 152	317
GUANAJUATO	54 771	4 727	2 454	1 620	372
GUERRERO	28 061	7 412	413	585	145
HIDALGO	56 934	262	196	708	63
JALISCO	84 790	11 937	3 039	1 674	303
MÉXICO	192 020	27 759	13 201	5 529	2 462
MICHOACÁN	41 879	8 317	1 342	1 038	87
MORELOS	21 571	1 535	642	2 332	44
NAYARIT	19 685	1 406	965	363	137
NUEVO LEÓN	66 249	8 182	3 343	2 792	409
OAXACA	29 644	2 448	416	1 027	110
PUEBLA	124 034	8 509	4 555	7 538	2 377
QUERÉTARO	62 025	2 842	1 161	1 289	5 052
QUINTANA ROO	16 289	1 208	376	585	93
SAN LUIS POTOSÍ	41 397	14 244	287	919	1 491
SINALOA	61 879	6 756	1 349	1 326	177
SONORA	70 411	4 893	1 461	5 280	472
TABASCO	37 641	2 639	2 342	1 576	170
TAMAULIPAS	48 758	4 644	1 570	1 451	176
TLAXCALA	15 749	7 531	310	202	233
VERACRUZ	72 279	18 465	17 612	8 979	368
YUCATÁN	29 780	799	2 296	1 352	106
ZACATECAS	42 164	1 279	139	330	170

Fuente: Dirección General de Planeación, Programación y Presupuesto, SEP

ADQUISICIONES DE LAS BIBLIOTECAS, 1991

concluye

ENTIDADES	MICROFORMATOS (UNIDADES)	DIAPPOSITIVAS (UNIDADES)	AUDIOVISUALES (UNIDADES)	PELÍCULAS Y VIDEOS (UNIDADES)	DISCOS Y CASETES (UNIDADES)
TOTAL NACIONAL	51 940	89 259	4 162	16 227	35 175
AGUASCALIENTES	208	135	14	16	66
BAJA CALIFORNIA	523	1 826	53	316	17
BAJA CALIFORNIA SUR			152	14	15
CAMPECHE		160	218	17	80
COAHUILA	132	5 476	204	532	340
COLIMA	500	66		20	112
CHIAPAS		669	6	531	55
CHIHUAHUA		332	98	1 425	385
DISTRITO FEDERAL	10 737	15 811	764	3 658	28 304
DURANGO	38	1 215	175	127	245
GUANAJUATO		8 763	138	375	812
GUERRERO		103	1	148	39
HIDALGO		148	18	79	44
JALISCO		5 714	164	811	429
MÉXICO	465	14 701	581	2 374	966
MICHOACÁN	1 110	3 337	250	321	204
MORELOS		8	67	285	230
NAYARIT	10	1 078		28	39
NUEVO LEÓN	3 012	2 417	328	1 768	521
OAXACA		2 500		314	129
PUEBLA	31 201	13 077	233	953	439
QUERÉTARO		158		417	66
QUINTANA ROO		99	1	15	17
SAN LUIS POTOSÍ	48	1 172	7	133	235
SINALOA		735	19	379	37
SONORA		1 161	71	172	621
TABASCO	843	3 675	200	308	90
TAMAULIPAS		1 533	43	164	226
TLAXCALA		1 732	21	121	63
VERACRUZ	16	412	49	219	199
YUCATÁN	3 097	1 046	275	67	74
ZACATECAS			12	120	76

Fuente: Dirección General de Planeación, Programación y Presupuesto, SEP

ACERVO TOTAL, 1991

Primera parte

ENTIDADES	LIBROS (VOLUMENES)	PUBLICACIONES PERIÓDICAS (TÍTULOS)	TESIS (VOLUMENES)	DOCUMENTOS Y FOLLETOS (UNIDADES)	MAPAS (UNIDADES)
TOTAL NACIONAL	38 301 414	1 897 956	1 255 446	1 538 135	430 329
AGUASCALIENTES	417 227	7 113	11 391	14 361	7 955
BAJA CALIFORNIA	711 276	65 653	19 383	77 860	3 134
BAJA CALIFORNIA SUR	252 726	16 753	2 348	28 011	8 807
CAMPECHE	207 605	15 955	5 410	7 588	214
COAHUILA	988 559	84 487	41 550	55 602	31 009
COLIMA	238 162	10 546	2 909	4 123	6 298
CHIAPAS	922 292	54 646	24 162	35 406	10 450
CHIHUAHUA	826 635	24 698	35 975	36 313	24 112
DISTRITO FEDERAL	11 710 232	560 469	449 437	583 993	129 724
DURANGO	582 811	7 985	14 270	14 688	7 997
GUANAJUATO	944 990	28 732	18 523	20 863	9 876
GUERRERO	666 501	23 452	4 928	16 650	10 186
HIDALGO	833 891	2 039	16 666	12 132	12 379
JALISCO	1 618 770	73 933	71 696	141 235	12 130
MÉXICO	3 154 689	154 456	128 545	65 899	41 119
MICHOACÁN	954 577	47 972	14 506	39 273	6 020
MORELOS	393 451	9 249	9 368	19 383	8 558
NAYARIT	282 885	9 448	10 656	3 611	1 355
NUEVO LEÓN	1 496 677	57 312	66 511	35 810	26 387
OAXACA	950 018	19 502	7 187	15 753	3 584
PUEBLA	1 584 477	108 888	73 114	50 643	19 202
QUERÉTARO	526 236	15 299	19 554	14 690	9 510
QUINTANA ROO	239 835	13 259	1 101	9 355	692
SAN LUIS POTOSÍ	643 549	43 694	21 390	15 555	13 626
SINALOA	722 454	86 163	11 089	27 514	4 684
SONORA	1 055 773	49 483	16 676	36 715	2 709
TABASCO	1 399 409	16 154	19 689	16 100	1 141
TAMAULIPAS	638 479	22 763	18 557	52 388	5 412
TLAXCALA	408 378	166 013	5 739	5 276	851
VERACRUZ	1 644 912	63 548	65 499	48 053	6 398
YUCATÁN	669 618	25 426	40 600	18 621	1 722
ZACATECAS	614 320	12 866	7 017	14 671	3 078

Fuente: Dirección General de Planeación, Programación y Presupuesto, SEP

ACERVO TOTAL, 1991

concluye

ENTIDADES	MICROFORMATOS (UNIDADES)	DIAPPOSITIVAS (UNIDADES)	AUDIOVISUALES (UNIDADES)	PELÍCULAS Y VIDEOS (UNIDADES)	DISCOS Y CASSETES (UNIDADES)
TOTAL NACIONAL	619 884	1 323 806	69 846	125 771	116 218
AGUASCALIENTES	7 810	44 583	134	246	1 119
BAJA CALIFORNIA	10 623	12 286	299	1 172	343
BAJA CALIFORNIA SUR	848	10 254	7 135	201	93
CAMPECHE		895	226	90	687
COAHUILA	40 812	32 899	1 172	2 498	3 632
COLIMA	22 703	6 615	835	234	328
CHIAPAS	21 920	19 796	1 293	12 317	7 947
CHIHUAHUA	2 233	22 361	1 107	3 698	3 368
DISTRITO FEDERAL	299 089	481 446	23 679	55 203	49 051
DURANGO	38	15 059	411	581	1 287
GUANAJUATO	2 255	26 527	726	993	5 182
GUERRERO		5 349	95	386	1 261
HIDALGO		7 336	119	940	1 623
JALISCO	6 221	92 170	9 156	5 633	4 026
MÉXICO	36 930	175 849	3 484	12 551	8 196
MICHOACÁN	6 075	22 632	1 615	1 750	2 536
MORELOS	11 160	4 234	967	1 265	982
NAYARIT	11	1 261		513	39
NUEVO LEÓN	85 700	35 880	6 184	9 368	5 095
OAXACA	29	13 519	80	937	495
PUEBLA	36 255	47 780	1 081	2 614	3 634
QUERÉTARO	103	9 724	1 183	1 976	2 851
QUINTANA ROO	1 209	3 538	26	191	746
SAN LUIS POTOSÍ	1 250	47 804	322	1 048	1 301
SINALOA	200	40 402	750	1 463	1 576
SONORA	345	16 930	1 536	2 138	2 570
TABASCO	854	21 494	3 982	880	1 118
TAMAULIPAS	60	29 179	290	1 922	1 548
TLAXCALA	3	27 016	323	429	708
VERACRUZ	2 081	33 149	861	1 446	1 649
YUCATÁN	22 067	13 687	717	369	704
ZACATECAS	1 000	2 152	58	719	523

Fuente: Dirección General de Planeación, Programación y Presupuesto, SEP

OBRAS CONSULTADAS, 1991

Primera parte

ENTIDADES	LIBROS (VOLÚMENES)	PUBLICACIONES PERIÓDICAS (TÍTULOS)	TESIS (VOLÚMENES)	DOCUMENTOS Y FOLLETOS (UNIDADES)	MAPAS (UNIDADES)
TOTAL NACIONAL	137 463 132	6 434 921	712 168	553 521	196 539
AGUASCALIENTES	1 744 747	89 031	3 262	2 940	12 324
BAJA CALIFORNIA	2 416 463	24 317	15 529	7 685	7 922
BAJA CALIFORNIA SUR	794 932	66 628	367	7 596	2 050
CAMPECHE	536 270	13 232	1 188	2 855	233
COAHUILA	3 849 240	122 707	15 862	22 436	2 342
COLIMA	561 976	6 895	2 297	2 122	6 241
CHIAPAS	2 543 548	70 867	11 136	8 922	2 895
CHIHUAHUA	1 934 432	151 959	11 998	6 709	2 160
DISTRITO FEDERAL	41 276 293	2 516 485	214 687	111 294	35 387
DURANGO	2 407 989	6 595	5 916	4 862	962
GUANAJUATO	3 757 787	98 520	5 313	6 694	2 728
GUERRERO	2 519 481	27 593	3 570	8 919	518
HIDALGO	3 152 041	18 341	13 181	1 789	1 269
JALISCO	5 585 206	362 935	34 980	12 264	11 565
MÉXICO	8 376 694	253 216	141 173	80 294	24 063
MICHOACÁN	3 070 623	97 384	4 597	7 689	1 057
MORELOS	1 588 731	17 850	6 793	4 649	765
NAYARIT	744 388	53 035	2 399	472	236
NUEVO LEÓN	6 221 760	509 923	76 491	101 270	41 038
OAXACA	4 913 750	517 151	4 227	13 370	1 535
PUEBLA	9 277 626	253 162	19 172	38 563	15 609
QUERÉTARO	3 814 893	220 785	23 365	16 208	2 254
QUINTANA ROO	897 715	21 001	1 059	1 627	3 020
SAN LUIS POTOSÍ	1 652 096	118 700	5 573	9 231	3 727
SINALOA	2 786 062	80 056	3 960	6 598	1 302
SONORA	2 978 426	188 804	14 581	24 820	5 282
TABASCO	6 427 065	15 230	9 022	9 135	1 107
TAMAULIPAS	2 669 286	39 145	7 689	3 184	1 551
TLAXCALA	1 389 523	46 902	4 358	1 047	1 423
VERACRUZ	4 445 552	264 136	29 237	14 413	1 661
YUCATÁN	1 381 700	113 059	17 112	9 268	761
ZACATECAS	1 746 837	49 277	2 074	4 596	1 552

Fuente: Dirección General de Planeación, Programación y Presupuesto, SEP

OBRAS CONSULTADAS, 1991

concluye

ENTIDADES	MICROFORMATOS (UNIDADES)	DIPOSITIVAS (UNIDADES)	AUDIOVISUALES (UNIDADES)	PELICULAS Y VIDEOS (UNIDADES)	DISCOS Y CASETES (UNIDADES)	TOTAL OBRAS CONSULTADAS
TOTAL NACIONAL	96 548	647 582	86 604	172 267	94 502	146 457 784
AGUASCALIENTES	23 520	9 899	3 567	399	1 678	1 891 367
BAJA CALIFORNIA	25	1 055	228	426	145	2 473 795
BAJA CALIFORNIA SUR		813	2 036	452	144	875 018
CAMPECHE		126	54	134	405	554 497
COAHUILA	200	14 231	544	2 648	2 851	4 033 061
COLIMA	21 700	3 444	1 026	691	251	606 643
CHIAPAS	250	4 211	1 143	5 703	1 779	2 650 454
CHIHUAHUA	358	7 637	217	3 584	1 348	2 120 402
DISTRITO FEDERAL	39 629	244 117	23 873	54 165	29 452	44 545 382
DURANGO		6 624	7 306	457	913	2 441 624
GUANAJUATO	197	9 159	608	574	16 375	3 897 955
GUERRERO		1 560	34	267	370	2 562 312
HIDALGO		1 796	61	2 282	45	3 190 805
JALISCO	2 208	29 529	5 934	6 504	3 092	6 054 217
MÉXICO	2 562	65 326	8 096	36 599	4 910	8 992 933
MICHOACÁN	126	12 917	615	1 057	3 635	3 199 700
MORELOS		2 022	135	2 071	271	1 623 287
NAYARIT				15		800 545
NUEVO LEÓN	1 880	32 805	2 457	4 530	1 697	6 993 851
OAXACA		4 853	77	7 357	282	5 462 602
PUEBLA	180	34 713	21 371	22 837	16 298	9 699 531
QUERÉTARO	20	77 737	1 398	7 836	2 275	4 166 771
QUINTANA ROO		45	11	131	287	924 896
SAN LUIS POTOSÍ	493	31 776	568	1 522	1 311	1 824 997
SINALOA		10 766	225	830	322	2 890 121
SONORA	300	7 318	640	1 089	1 948	3 223 208
TABASCO	1 533	5 656	1 722	972	382	6 471 824
TAMAULIPAS	25	4 245	644	1 647	802	2 728 218
TLAXCALA		12 841	249	269	278	1 456 890
VERACRUZ	566	4 064	240	1 000	565	4 761 434
YUCATÁN	776	5 001	1 502	155	177	1 529 511
ZACATECAS		1 296	23	4 064	214	1 809 933

Fuente: Dirección General de Planeación, Programación y Presupuesto, SEP

BIBLIOTECAS POR SERVICIOS QUE OFRECEN, 1991

Primera parte

ENTIDADES	PRÉSTAMO EN SALA	PRÉSTAMO A DOMICILIO	PRÉSTAMO INTER-BIBLIOTECARIO	CONSULTA	FOMENTO A LA LECTURA	ELABORACIÓN DE BIBLIOGRAFÍAS
TOTAL NACIONAL	8 080	6 530	1 210	5 060	3 207	693
AGUASCALIENTES	88	74	9	62	29	4
BAJA CALIFORNIA	166	133	39	88	56	17
BAJA CALIFORNIA SUR	69	52	10	38	24	3
CAMPECHE	64	43	3	39	20	1
COAHUILA	304	216	48	173	98	32
COLIMA	49	37	9	32	19	5
CHIAPAS	266	224	54	176	73	18
CHIHUAHUA	195	174	23	139	79	10
DISTRITO FEDERAL	943	723	275	685	322	130
DURANGO	172	149	20	105	76	19
GUANAJUATO	222	171	48	145	96	19
GUERRERO	240	166	17	113	67	32
HIDALGO	241	206	4	36	164	15
JALISCO	317	256	41	219	163	19
MÉXICO	644	486	47	395	290	89
MICHOACÁN	280	231	35	167	106	21
MORELOS	113	95	6	78	7	7
NAYARIT	91	75		59	28	2
NUEVO LEÓN	407	355	85	265	178	24
OAXACA	336	307	20	263	178	4
PUEBLA	492	405	90	301	210	42
QUERÉTARO	126	100	11	83	39	7
QUINTANA ROO	56	45	4	34	24	5
SAN LUIS POTOSÍ	190	154	31	123	67	22
SINALOA	241	166	23	110	50	18
SONORA	257	223	46	176	88	27
TABASCO	327	294	59	256	227	21
TAMAULIPAS	180	146	15	115	65	20
TLAXCALA	113	102	33	70	61	1
VERACRUZ	466	363	37	198	144	24
YUCATÁN	213	175	24	176	49	20
ZACATECAS	212	184	44	141	110	15

Fuente: Dirección General de Planeación, Programación y Presupuesto, SEP

BIBLIOTECAS POR SERVICIOS QUE OFRECEN, 1991

concluye

ENTIDADES	BÚSQUEDA AUTOMATIZADA	DISEMINACIÓN SELECTIVA	DOCUMENTACIÓN	FOTOCOPIADO	OTROS	NO INFOR- MARON
TOTAL NACIONAL	262	168	223	1 153	284	91
AGUASCALIENTES	3	2	5	12	6	2
BAJA CALIFORNIA	13	5	3	32	9	4
BAJA CALIFORNIA SUR	2	1	3	7	4	
CAMPECHE			1	9		1
COAHUILA	10	6	14	61	15	4
COLIMA	4		1	4	3	
CHIAPAS	8	3	5	26	7	1
CHIHUAHUA	6	6	4	38	16	1
DISTRITO FEDERAL	64	49	44	255	54	2
DURANGO	3	3	6	21	10	2
GUANAJUATO	32	3	6	34	10	2
GUERRERO	5	5	25	10	1	1
HIDALGO	2		1	17	2	1
JALISCO	8	4	6	57	10	
MÉXICO	25	13	23	124	25	4
MICHOACÁN	6	5	7	33	8	
MORELOS	2	3	2	16	1	
NAYARIT	1		1	14		
NUEVO LEÓN	13	12	12	48	14	1
OAXACA		1	2	7	4	42
PUEBLA	8	6	8	52	8	1
QUERÉTARO	4	4	4	29	6	
QUINTANA ROO	2	2	1	6	3	1
SAN LUIS POTOSÍ	3	3	2	31	5	3
SINALOA	3		4	35	10	
SONORA	7	3	7	42	16	
TABASCO	5	8		13	7	2
TAMAULIPAS	6	2	5	32	8	
TLAXCALA			1	5	6	1
VERACRUZ	7	10	7	48	8	2
YUCATÁN	4	6	6	27	5	
ZACATECAS	6	3	7	8	3	13

Fuente: Dirección General de Planeación, Programación y Presupuesto, SEP

SERVICIOS PROPORCIONADOS, 1991

Primera parte

ENTIDADES	PRÉSTAMO EN SALA	PRÉSTAMO A DOMICILIO	PRÉSTAMO INTER-BIBLIOTECARIO	CONSULTA	FOMENTO A LA LECTURA
TOTAL NACIONAL	113 751 298	19 331 182	486 805	17 739 172	1 015 164
AGUASCALIENTES	1 580 061	297 625	737	115 970	3 093
BAJA CALIFORNIA	1 964 396	371 402	8 469	242 547	4 588
BAJA CALIFORNIA SUR	808 139	65 079	175	82 901	1 849
CAMPECHE	499 949	54 546	1 502	57 580	2 308
COAHUILA	3 091 935	942 626	10 546	485 718	7 218
COLIMA	521 865	84 328	27 304	378 433	1 219
CHIAPAS	2 311 482	320 579	119 184	251 075	13 770
CHIHUAHUA	1 610 915	439 945	1 207	320 805	26 678
DISTRITO FEDERAL	27 462 202	6 229 496	217 748	4 165 881	150 706
DURANGO	2 271 072	175 356	10 184	204 799	23 841
GUANAJUATO	3 408 835	457 082	1 259	399 790	17 784
GUERRERO	2 162 841	186 701	940	195 573	14 410
HIDALGO	2 777 010	678 236	32	48 058	30 027
JALISCO	5 280 645	738 732	14 750	1 441 820	97 207
MÉXICO	9 884 882	1 521 570	9 261	1 043 960	38 240
MICHOACÁN	2 826 164	225 760	2 122	230 321	26 874
MORELOS	1 335 089	189 290	85	164 072	1 209
NAYARIT	746 715	53 833		50 702	1 170
NUEVO LEÓN	6 227 969	604 706	4 655	1 532 302	206 364
OAXACA	3 228 294	781 459	956	411 329	15 902
PUEBLA	6 254 496	1 424 383	16 055	1 533 734	30 030
QUERÉTARO	3 000 762	461 851	1 307	277 130	14 105
QUINTANA ROO	854 960	77 280	10	138 829	2 495
SAN LUIS POTOSÍ	1 475 855	260 936	1 510	185 648	18 729
SINALOA	2 621 236	254 713	3 200	566 075	7 300
SONORA	2 765 958	460 645	4 488	948 535	44 875
TABASCO	5 823 768	801 156	5 470	707 030	140 073
TAMAULIPAS	2 502 857	177 820	15 694	261 929	31 451
TLAXCALA	1 276 490	140 560	827	176 976	5 573
VERACRUZ	4 324 589	372 913	5 762	489 782	26 950
YUCATÁN	1 279 155	249 805	505	258 553	1 200
ZACATECAS	1 570 712	230 769	861	371 315	7 926

Fuente: Dirección General de Planeación, Programación y Presupuesto, SEP

SERVICIOS PROPORCIONADOS, 1991

concluye

ENTIDADES	ELABORACIÓN DE BIBLIOGRAFÍAS	BÚSQUEDA AUTOMATIZADA	DISEMINACIÓN SELECTIVA	DOCUMENTACIÓN	FOTOCOPIADO	OTROS
TOTAL NACIONAL	271 657	524 582	156 949	330 296	95 925 925	787 178
AGUASCALIENTES	205	69	1 020	2 643	1 527 907	32 836
BAJA CALIFORNIA	7 789	256 492	42 762		1 560 624	3 248
BAJA CALIFORNIA SUR	11 513	413	56	1 086	300 159	16 284
CAMPECHE	1				306 805	
COAHUILA	5 311	861	581	78 437	4 324 924	33 786
COLIMA	1 328	1 410		130	150 622	140
CHIAPAS	2 035	1 664	201	2 025	1 369 484	614
CHIHUAHUA	5 924	5 660	793	245	26 975 310	6 493
DISTRITO FEDERAL	41 575	97 572	81 600	156 795	21 570 159	203 701
DURANGO	7 982	127	229	422	912 933	61 970
GUANAJUATO	2 891	3 046	140	1 223	1 805 493	1 375
GUERRERO	907	328	2 174	418	239 525	7
HIDALGO	4 554	74		1	285 093	1 132
JALISCO	4 699	3 002	341	582	2 709 297	25 838
MÉXICO	69 402	21 676	1 666	10 513	10 243 472	64 647
MICHOACÁN	8 777	308	3 585	3 536	1 664 973	13 316
MORELOS	1 922				139 228	245
NAYARIT	196	180			593 463	
NUEVO LEÓN	27 810	116 427	13 722	55 800	7 394 280	97 679
OAXACA	164			1 040	69 629	109
PUEBLA	10 602	3 439	973	7 150	3 401 168	29 328
QUERÉTARO	1 054	773	371	1 265	530 829	2 263
QUINTANA ROO	112		40		288 244	5 915
SAN LUIS POTOSÍ	6 292	530	941	754	1 331 597	1 900
SINALOA	15 591	2 210		1 176	1 773 628	4 475
SONORA	18 525	727	478	2 024	1 776 535	58 842
TABASCO	7 986	783	1 778		585 021	8 361
TAMAULIPAS	1 934	1 919	50	324	382 149	10 601
TLAXCALA	25			50	41 294	479
VERACRUZ	3 288	2 492	2 945	425	660 146	97 735
YUCATÁN	941	2 048	430	1 684	837 121	199
ZACATECAS	322	352	73	548	174 813	3 660

Fuente: Dirección General de Planeación, Programación y Presupuesto, SEP

BIBLIOTECAS POR DÍAS DE SERVICIO, 1991

Primera parte

ENTIDADES	TOTAL			ESCOLARES*			EDUCACIÓN SUPERIOR		
	LUNES A VIERNES	LUNES A SÁBADO	LUNES A DOMINGO	LUNES A VIERNES	LUNES A SÁBADO	LUNES A DOMINGO	LUNES A VIERNES	LUNES A SÁBADO	LUNES A DOMINGO
TOTAL NACIONAL	5 413	2 466	136	3 202	285	17	712	300	16
AGUASCALIENTES	48	39		36			7	4	
BAJA CALIFORNIA	143	24	1	97	2		19	5	
BAJA CALIFORNIA SUR	57	10	2	41			6	2	
CAMPECHE	46	18		28			10	5	
COAHUILA	258	39		147	9		60	12	
COLIMA	33	16		20	2		2	7	
CHIAPAS	117	142	4	72	13		18	9	
CHIHUAHUA	138	53	4	62	9		13	16	
DISTRITO FEDERAL	794	114	38	425	38	7	148	36	3
DURANGO	112	58	1	79	7		21	8	1
GUANAJUATO	173	47	2	116	15	1	19	8	
GUERRERO	199	32	5	132	2		23	4	
HIDALGO	83	156	2	64	4		12	2	
JALISCO	123	189	5	100	31	1	13	18	3
MÉXICO	441	193	7	331	24	1	42	39	
MICHOACÁN	194	82	2	122	12		12	5	
MORELOS	57	57	1	49	4		7	2	1
NAYARIT	79	8		28	3		13	4	
NUEVO LEÓN	234	157	7	61	10		24	24	3
OAXACA	178	129	16	54	1		17	5	1
PUEBLA	337	131	12	170	13	3	34	12	1
QUERÉTARO	99	22	3	74	2		11	7	
QUINTANA ROO	38	16		30	1		5	2	
SAN LUIS POTOSÍ	112	73	3	69	10		14	16	
SINALOA	203	31	5	149	7	2	29	4	1
SONORA	176	72	4	123	17	1	26	8	1
TABASCO	91	235	2	81	12		7	4	
TAMAULIPAS	132	44	2	79	11		17	12	
TLAXCALA	68	45	1	44	1		9	1	
VERACRUZ	356	95	5	170	18	1	39	6	
YUCATÁN	83	130		55	3		17	11	
ZACATECAS	211	9	2	94	4		18	2	1

*Incluye bibliotecas instaladas en escuelas que imparten educación media básica y media superior

Fuente: Dirección General de Planeación, Programación y Presupuesto, SEP

BIBLIOTECAS POR DÍAS DE SERVICIO, 1991

concluye

ENTIDADES	PÚBLICAS			ESPECIALIZADAS			HEMEROTECAS			NO INFOR- MARON
	LUNES A VIERNES	LUNES A SÁBADO	LUNES A DOMINGO	LUNES A VIERNES	LUNES A SÁBADO	LUNES A DOMINGO	LUNES A VIERNES	LUNES A SÁBADO	LUNES A DOMINGO	
TOTAL NACIONAL	1 383	1 867	99	111	13	4	5	1		173
AGUASCALIENTES	4	35		1						3
BAJA CALIFORNIA	26	17	1	1						2
BAJA CALIFORNIA SUR	8	8	2	2						1
CAMPECHE	8	12			1					1
COAHUILA	44	18		6			1			11
COLIMA	11	7								4
CHIAPAS	26	120	4	1						2
CHIHUAHUA	63	28	4							2
DISTRITO FEDERAL	142	30	26	76	10	2	3			4
DURANGO	11	43		1						2
GUANAJUATO	37	24	1	1						5
GUERRERO	44	26	5							1
HIDALGO	7	150	2							9
JALISCO	10	140	1							2
MÉXICO	67	130	6	1						1
MICHOACÁN	59	65	2	1						1
MORELOS	1	50			1					4
NAYARIT	38	1								10
NUEVO LEÓN	145	123	4	3			1			57
OAXACA	107	123	15							14
PUEBLA	133	106	8							2
QUERÉTARO	13	13	2	1		1				3
QUINTANA ROO	2	13		1						3
SAN LUIS POTOSÍ	28	47	2	1		1				6
SINALOA	22	20	2	3						4
SONORA	23	47	2	4						5
TABASCO	3	218	2		1					2
TAMAULIPAS	33	21	2	3						2
TLAXCALA	15	43	1							13
VERACRUZ	146	71	4	1						3
YUCATÁN	8	115		3				1		1
ZACATECAS	99	3	1							3

Fuente: Dirección General de Planeación, Programación y Presupuesto, SEP

USUARIOS ATENDIDOS POR TIPO DE BIBLIOTECA, 1991

ENTIDADES	TOTAL	ESCOLARES*	EDUCACIÓN SUPERIOR	PÚBLICAS	ESPECIALIZADAS	HEMEROTECAS
TOTAL NACIONAL	118 242 767	30 514 239	37 883 801	47 667 220	2 048 596	128 911
AGUASCALIENTES	1 744 289	453 352	635 661	645 716	9 560	
BAJA CALIFORNIA	2 470 082	546 311	1 314 373	609 398		
BAJA CALIFORNIA SUR	701 167	147 447	218 227	332 175	3 318	
CAMPECHE	551 439	85 548	86 441	344 450	35 000	
COAHUILA	3 667 963	1 010 616	1 923 827	668 366	63 904	1 250
COLIMA	623 879	85 161	164 444	374 274		
CHIAPAS	2 298 764	281 573	643 900	1 361 569	11 722	
CHIHUAHUA	2 528 820	488 005	1 174 591	866 224		
DISTRITO FEDERAL	31 524 858	12 995 373	9 841 924	7 129 312	1 517 992	40 257
DURANGO	2 034 997	425 708	502 507	1 080 802	25 980	
GUANAJUATO	2 518 543	653 814	803 003	1 041 979	19 747	
GUERRERO	2 098 948	590 845	359 699	1 148 404		
HIDALGO	2 546 235	250 553	457 301	1 838 381		
JALISCO	5 298 198	1 529 863	1 373 134	2 395 201		
MÉXICO	8 873 811	2 117 758	4 142 445	2 562 619	50 989	
MICHOACÁN	2 979 643	612 265	844 220	1 508 446	14 712	
MORELOS	1 549 390	382 037	327 470	808 697	31 186	
NAYARIT	587 956	140 909	165 282	281 765		
NUEVO LEÓN	7 785 066	1 265 477	4 455 198	1 976 082	20 905	67 404
OAXACA	2 881 598	226 096	602 388	2 053 114		
PUEBLA	5 350 440	911 662	1 329 552	3 109 226		
QUERÉTARO	2 747 121	777 618	1 401 397	558 711	9 395	
QUINTANA ROO	779 418	155 506	238 781	384 681	450	
SAN LUIS POTOSÍ	1 837 311	239 603	656 097	891 555	50 056	
SINALOA	2 986 651	558 686	373 896	2 008 247	45 822	
SONORA	3 503 082	1 136 611	1 365 938	932 450	68 083	
TABASCO	5 635 345	485 895	825 042	4 310 808	13 600	
TAMAULIPAS	2 668 890	562 525	315 955	1 771 320	19 090	
TLAXCALA	983 085	147 977	83 445	751 663		
VERACRUZ	3 730 865	737 011	586 121	2 402 783	4 950	
YUCATÁN	1 287 695	302 018	473 078	460 464	32 135	20 000
ZACATECAS	1 467 218	210 416	198 464	1 058 338		

* Incluye bibliotecas instaladas en escuelas que imparten educación media básica y media superior
Fuente: Dirección General de Planeación, Programación y Presupuesto, SEP

CAPACIDAD* DISPONIBLE POR TIPO DE BIBLIOTECA, 1991

ENTIDADES	TOTAL	ESCOLARES**	EDUCACIÓN SUPERIOR	PÚBLICAS	ESPECIALIZADAS	HEMEROTECAS
TOTAL NACIONAL	351 163	135 626	74 100	136 801	4 214	422
AGUASCALIENTES	4 874	1 676	1 457	1 716	25	
BAJA CALIFORNIA	7 049	3 190	1 980	1 867	12	
BAJA CALIFORNIA SUR	3 306	1 626	740	878	62	
CAMPECHE	2 593	870	895	802	26	
COAHUILA	12 712	5 811	3 579	3 078	214	30
COLIMA	2 211	553	500	1 158		
CHIAPAS	8 316	2 139	1 866	4 275	36	
CHIHUAHUA	7 929	3 048	2 465	2 416		
DISTRITO FEDERAL	55 401	24 197	11 833	16 138	3 031	202
DURANGO	8 310	3 588	1 983	2 715	24	
GUANAJUATO	8 740	4 127	1 584	3 009	20	
GUERRERO	8 857	3 408	1 737	3 712		
HIDALGO	10 059	2 418	1 172	6 469		
JALISCO	16 352	5 764	2 967	7 621		
MÉXICO	33 689	15 498	8 241	9 885	65	
MICHOACÁN	10 658	4 796	1 360	4 452	50	
MORELOS	5 125	2 093	529	2 458	45	
NAYARIT	3 024	1 029	648	1 347		
NUEVO LEÓN	20 247	3 550	7 217	9 254	86	140
OAXACA	11 221	1 666	921	8 634		
PUEBLA	18 630	7 039	3 390	8 201		
QUERÉTARO	6 043	2 864	1 879	1 257	43	
QUINTANA ROO	3 209	1 381	412	1 401	15	
SAN LUIS POTOSÍ	7 470	2 742	1 928	2 782	18	
SINALOA	9 305	5 013	1 659	2 542	91	
SONORA	11 929	6 188	2 468	3 121	152	
TABASCO	11 836	2 782	1 225	7 812	17	
TAMAULIPAS	6 766	3 306	1 610	1 762	88	
TLAXCALA	4 590	1 697	757	2 136		
VERACRUZ	14 245	5 825	2 289	6 105	26	
YUCATÁN	9 150	2 670	1 887	4 475	68	50
ZACATECAS	7 317	3 072	922	3 323		

* Incluye número de lugares disponibles para atender simultáneamente a los usuarios de la biblioteca

** Incluye bibliotecas instaladas en escuelas que imparten educación media básica y media superior

Fuente: Dirección General de Planeación, Programación y Presupuesto, SEP

BIBLIOTECAS POR TIPO DE ESTANTERÍA, 1991

Primera parte

ENTIDADES	TOTAL			ESCOLARES*			EDUCACIÓN SUPERIOR		
	ABIERTA	CERRADA	AMBAS	ABIERTA	CERRADA	AMBAS	ABIERTA	CERRADA	AMBAS
TOTAL NACIONAL	5 258	2 534	396	1 345	1 966	246	418	498	124
AGUASCALIENTES	58	29	3	10	24	3	6	5	
BAJA CALIFORNIA	93	71	6	29	66	5	18	5	1
BAJA CALIFORNIA SUR	35	32	2	12	28	1	5	2	1
CAMPECHE	32	31	2	9	18	2	2	13	
COAHUILA	156	132	20	56	90	16	28	42	4
COLIMA	36	13		10	12		8	1	
CHIAPAS	192	64	11	35	47	5	5	17	5
CHIHUAHUA	131	54	12	30	38	4	6	16	8
DISTRITO FEDERAL	489	339	120	194	222	56	80	59	48
DURANGO	88	81	6	19	64	4	12	17	1
GUANAJUATO	125	84	15	47	71	14	15	12	1
GUERRERO	126	104	11	39	90	7	9	14	4
HIDALGO	188	50	4	24	41	3	4	9	1
JALISCO	243	57	17	71	50	11	21	7	6
MÉXICO	370	253	27	134	205	20	27	47	7
MICHOACÁN	187	79	14	53	69	13	7	10	
MORELOS	79	30	6	20	27	6	8	2	
NAYARIT	60	28	3	13	19	2	7	9	1
NUEVO LEÓN	341	51	16	31	33	7	28	18	8
OAXACA	315	63	2	12	42	2	2	21	
PUEBLA	367	116	11	86	98	5	23	18	6
QUERÉTARO	80	43	3	44	31	1	7	11	1
QUINTANA ROO	31	25	1	11	23		4	2	1
SAN LUIS POTOSÍ	117	70	7	30	45	7	8	23	
SINALOA	138	93	12	78	76	8	15	16	3
SONORA	133	107	17	48	85	13	13	21	1
TABASCO	266	62	2	36	58	1	6	4	1
TAMAULIPAS	98	73	9	29	57	5	10	15	4
TLAXCALA	74	37	3	11	31	3	4	6	
VERACRUZ	309	141	19	72	110	12	11	30	7
YUCATÁN	154	50	9	16	37	5	12	13	3
ZACATECAS	147	72	6	36	59	5	7	13	1

* Incluye bibliotecas instaladas en escuelas que imparten educación media básica y media superior
Fuente: Dirección General de Planeación, Programación y Presupuesto, SEP

BIBLIOTECAS POR TIPO DE ESTANTERÍA, 1991

concluye

ENTIDADES	PÚBLICAS			ESPECIALIZADAS			HEMEROTECAS		
	ABIERTA	CERRADA	AMBAS	ABIERTA	CERRADA	AMBAS	ABIERTA	CERRADA	AMBAS
TOTAL NACIONAL	3 450	3	2	43	65	22	2	2	2
AGUASCALIENTES	41			1					
BAJA CALIFORNIA	45			1					
BAJA CALIFORNIA SUR	17	1		1	1				
CAMPECHE	20			1					
COAHUILA	64			7			1		
COLIMA	18								
CHIAPAS	152					1			
CHIHUAHUA	95								
DISTRITO FEDERAL	197	1		18	55	15		2	1
DURANGO	57					1			
GUANAJUATO	63				1				
GUERRERO	78								
HIDALGO	160								
JALISCO	151								
MÉXICO	209				1				
MICHOACÁN	127					1			
MORELOS	51				1				
NAYARIT	40								
NUEVO LEÓN	278			3		1	1		
OAXACA	301								
PUEBLA	258								
QUERÉTARO	29				1	1			
QUINTANA ROO	15			1					
SAN LUIS POTOSÍ	78	1		1	1				
SINALOA	44			1	1	1			
SONORA	70		2	2	1	1			
TABASCO	223			1					
TAMAULIPAS	57			2	1				
TLAXCALA	59								
VERACRUZ	226				1				
YUCATÁN	123			3					1
ZACATECAS	104								

Fuente: Dirección General de Planeación, Programación y Presupuesto, SEP

BIBLIOTECAS POR TIPO DE CLASIFICACIÓN, 1991

Primera parte

ENTIDADES	TOTAL				ESCOLARES*				EDUCACIÓN SUPERIOR			
	DEWEY	L.C.**	OTRO	NINGUNO	DEWEY	L.C.**	OTRO	NINGUNO	DEWEY	L.C.**	OTRO	NINGUNO
TOTAL NACIONAL	6 121	456	687	924	2 119	158	547	733	581	263	86	110
AGUASCALIENTES	77	3	2	8	30			7	7	3		1
BAJA CALIFORNIA	111	20	20	19	54	7	20	19	11	13		
BAJA CALIFORNIA SUR	48	2	7	12	26		6	9	6	1		1
CAMPECHE	33	3	12	17	9		9	11	5	2	3	5
COAHUILA	183	22	40	63	95	6	23	38	24	15	14	21
COLIMA	30	8	3	8	11	2	2	7	1	6	1	1
CHIAPAS	196	5	22	44	39		19	29	18	3	2	4
CHIHUAHUA	150	5	17	25	38	1	11	22	22	3	3	2
DISTRITO FEDERAL	798	48	61	41	399	7	35	31	151	24	6	6
DURANGO	128	6	25	16	53	2	22	10	20	3	3	4
GUANAJUATO	168	7	21	28	85	3	17	27	23	4	1	
GUERRERO	142	13	15	71	60	7	12	57	7	6	3	11
HIDALGO	195	14	16	17	30	7	14	17	5	7	2	
JALISCO	275	15	14	13	98	9	13	12	26	6	1	1
MÉXICO	430	49	102	69	179	20	93	67	42	28	9	2
MICHOACÁN	216	11	22	31	91	5	17	22	8	5	1	3
MORELOS	73	9	16	17	16	7	14	16	6	2	1	1
NAYARIT	50	6	10	25	6	2	6	20	4	4	4	5
NUEVO LEÓN	321	48	17	22	26	17	14	14	17	29	3	5
OAXACA	335	12	10	23	36	2	6	12	8	10	2	3
PUEBLA	371	32	29	62	100	14	27	48	19	18	1	9
QUERÉTARO	92	4	16	14	50	2	14	10	13	2		4
QUINTANA ROO	51	3	2	1	30	1	2	1	6	1		
SAN LUIS POTOSÍ	143	9	19	23	46	4	17	15	27	3	1	
SINALOA	140	9	33	61	77	3	25	57	19	6	5	4
SONORA	185	28	17	27	105	4	15	22	11	22	1	1
TABASCO	280	10	17	23	53	4	15	23	3	6	2	
TAMAULIPAS	124	6	22	28	52	4	17	18	19	2	3	5
TLAXCALA	96	6	6	6	32	1	6	6	5	5		
VERACRUZ	333	20	45	71	101	10	29	54	17	9	14	8
YUCATÁN	182	18	8	5	48	3	6	1	13	14		1
ZACATECAS	165	5	21	34	44	4	21	31	18	1		2

* Incluye bibliotecas instaladas en escuelas que imparten educación media básica y media superior

** Library of congress

Fuente: Dirección General de Planeación, Programación y Presupuesto, SEP

BIBLIOTECAS POR TIPO DE CLASIFICACIÓN, 1991

concluye

ENTIDADES	PÚBLICAS				ESPECIALIZADAS				HEMEROTECAS			
	DEWEY	L.C.*	OTRO	NINGUNO	DEWEY	L.C.*	OTRO	NINGUNO	DEWEY	L.C.*	OTRO	NINGUNO
TOTAL NACIONAL	3 354	7	20	74	65	26	33	6	2	2	1	1
AGUASCALIENTES	40		1				1					
BAJA CALIFORNIA	45				1							
BAJA CALIFORNIA SUR	16			2		1	1					
CAMPECHE	18	1		1	1							
COAHUILA	62		1	1	2	1	2	2				1
COLIMA	18											
CHIAPAS	138	2	1	11	1							
CHIHUAHUA	90	1	3	1								
DISTRITO FEDERAL	194	1	1	2	53	14	19	2	1	2		
DURANGO	55			2		1						
GUANAJUATO	60		2	1			1					
GUERRERO	75			3								
HIDALGO	160											
JALISCO	151											
MÉXICO	209					1						
MICHOACÁN	116	1	4	6	1							
MORELOS	50		1		1							
NAYARIT	40											
NUEVO LEÓN	277			1		2		2	1			
OAXACA	291		2	8								
PUEBLA	252		1	5								
QUERÉTARO	29						2					
QUINTANA ROO	15					1						
SAN LUIS POTOSÍ	70	1		8		1	1					
SINALOA	43		1		1		2					
SONORA	68			4	1	2	1					
TABASCO	223				1							
TAMAULIPAS	52			5	1		2					
TLAXCALA	59											
VERACRUZ	215		2	9		1						
YUCATÁN	120			3	1	1	1				1	
ZACATECAS	103			1								

* Library of congress

Fuente: Dirección General de Planeación, Programación y Presupuesto, SEP

PERSONAL* POR TIPO DE BIBLIOTECA, 1991

ENTIDADES	TOTAL	ESCOLARES**	EDUCACIÓN SUPERIOR	PÚBLICAS	ESPECIALIZADAS	HEMEROTECAS
TOTAL NACIONAL	22 525	7 182	5 538	8 811	945	49
AGUASCALIENTES	243	64	79	97	3	
BAJA CALIFORNIA	483	168	112	202	1	
BAJA CALIFORNIA SUR	214	69	45	94	6	
CAMPECHE	151	42	36	67	6	
COAHUILA	801	282	260	238	18	3
COLIMA	145	41	30	74		
CHIAPAS	569	131	132	302	4	
CHIHUAHUA	494	142	138	214		
DISTRITO FEDERAL	5 893	1 809	1 484	1 803	772	25
DURANGO	408	131	76	199	2	
GUANAJUATO	540	233	93	208	6	
GUERRERO	475	215	71	189		
HIDALGO	510	103	78	329		
JALISCO	1 004	295	200	509		
MÉXICO	1 874	714	617	512	31	
MICHOACÁN	566	238	79	238	11	
MORELOS	290	113	57	101	19	
NAYARIT	191	52	55	84		
NUEVO LEÓN	1 234	145	576	497	10	6
OAXACA	499	79	63	357		
PUEBLA	876	290	205	381		
QUERÉTARO	310	122	102	80	6	
QUINTANA ROO	168	55	34	73	6	
SAN LUIS POTOSÍ	406	127	134	140	5	
SINALOA	585	274	99	208	4	
SONORA	535	242	123	158	12	
TABASCO	578	138	63	372	5	
TAMAULIPAS	521	209	104	204	4	
TLAXCALA	239	83	28	128		
VERACRUZ	944	354	197	391	2	
YUCATÁN	405	95	115	168	12	15
ZACATECAS	374	127	53	194		

* Incluye personal directivo, de procesos técnicos, servicios al público, apoyo a servicios bibliotecarios, administrativo, apoyo a servicios administrativos y otros

** Incluye bibliotecas instaladas en escuelas que imparten educación media básica y media superior

Fuente: Dirección General de Planeación, Programación y Presupuesto, SEP

PERSONAL POR PUESTO, 1991

ENTIDADES	TOTAL	DIRECTIVO	PROCESOS TÉCNICOS	SERVICIOS AL PÚBLICO	APOYO A SERVICIOS BIBLIOTECARIOS	ADMINISTRATIVO	APOYO A SERVICIOS ADMINISTRATIVOS	OTROS
TOTAL NACIONAL	22 525	4 226	1 693	8 912	3 772	1 770	1 254	898
AGUASCALIENTES	243	21	28	119	28	15	22	10
BAJA CALIFORNIA	483	66	51	182	83	59	22	20
BAJA CALIFORNIA SUR	214	32	22	75	41	21	15	8
CAMPECHE	151	28	12	36	22	28	2	23
COAHUILA	801	170	52	296	112	79	52	40
COLIMA	145	31	14	49	28	15	5	3
CHIAPAS	569	139	36	211	91	43	36	13
CHIHUAHUA	494	108	31	199	46	48	35	27
DISTRITO FEDERAL	5 893	676	594	2 545	1 104	465	318	191
DURANGO	408	112	25	119	63	39	38	12
GUANAJUATO	540	137	47	178	81	38	28	31
GUERRERO	475	104	14	192	51	69	25	20
HIDALGO	510	102	30	284	46	30	11	7
JALISCO	1 004	176	90	393	147	64	82	52
MÉXICO	1 874	395	116	620	396	112	136	99
MICHOACÁN	566	141	37	214	76	39	27	32
MORELOS	290	40	25	63	112	33	6	11
NAYARIT	191	56	8	51	44	20	8	4
NUEVO LEÓN	1 234	222	117	532	160	59	76	68
OAXACA	499	55	7	357	37	20	13	10
PUEBLA	876	299	60	277	126	50	33	31
QUERÉTARO	310	43	35	94	53	55	22	8
QUINTANA ROO	168	31	12	55	34	19	13	4
SAN LUIS POTOSÍ	406	104	36	92	105	34	26	9
SINALOA	585	106	36	222	81	63	30	47
SONORA	535	202	25	200	48	33	14	13
TABASCO	578	45	15	426	37	38	14	3
TAMAULIPAS	521	90	33	173	110	47	40	28
TLAXCALA	239	51	11	90	49	16	12	10
VERACRUZ	944	190	50	293	235	75	50	51
YUCATÁN	405	107	20	175	62	13	26	2
ZACATECAS	374	147	4	100	64	31	17	11

Fuente: Dirección General de Planeación, Programación y Presupuesto, SEP

INDICADORES DE SOSTENIBILIDAD

INDICADORES DE SOSTENIBILIDAD

INDICADOR	UNIDAD	2019	2020	2021	2022	2023	2024	2025	2026	2027	2028	2029	2030	2031	2032	2033	2034	2035	2036	2037	2038	2039	2040	
RENTA BRUTA	€	1.200.000	1.300.000	1.400.000	1.500.000	1.600.000	1.700.000	1.800.000	1.900.000	2.000.000	2.100.000	2.200.000	2.300.000	2.400.000	2.500.000	2.600.000	2.700.000	2.800.000	2.900.000	3.000.000	3.100.000	3.200.000	3.300.000	3.400.000
...

INDICADORES

Información adicional de los indicadores de sostenibilidad...

Información adicional de los indicadores de sostenibilidad...



TOTAL NACIONAL

INDICADORES, 1991

ENTIDADES	VOLÚMENES BIBLIOTECA	USUARIOS BIBLIOTECA	OBRAS CONSULTADAS BIBLIOTECA	CAPACIDAD* BIBLIOTECA	PERSONAL BIBLIOTECA	OBRAS CONSULTADAS USUARIO
TOTAL NACIONAL	4 677.75	14 440.98	17 886.88	42.89	2.75	1.24
AGUASCALIENTES	4 635.86	19 380.99	21 015.19	54.16	2.48	1.08
BAJA CALIFORNIA	4 183.98	14 529.89	14 551.74	41.46	4.93	1.00
BAJA CALIFORNIA SUR	3 662.70	10 161.84	12 681.42	47.91	2.18	1.25
CAMPECHE	3 193.92	8 483.68	8 530.72	39.89	1.54	1.01
COAHUILA	3 209.61	11 908.97	13 094.35	41.27	8.17	1.10
COLIMA	4 860.45	12 732.22	12 380.47	45.12	1.48	0.97
CHIAPAS	3 454.28	8 609.60	9 926.79	31.15	5.81	1.15
CHIHUAHUA	4 196.12	12 836.65	10 763.46	40.25	5.04	0.84
DISTRITO FEDERAL	12 352.57	33 254.07	46 988.80	58.44	60.13	1.41
DURANGO	3 330.35	11 628.55	13 952.14	47.49	4.16	1.20
GUANAJUATO	4 218.71	11 243.50	17 401.58	39.02	5.51	1.55
GUERRERO	2 765.56	8 709.33	10 632.00	36.75	4.85	1.22
HIDALGO	3 445.83	10 521.63	13 185.14	41.57	5.20	1.25
JALISCO	5 106.53	16 713.56	19 098.48	51.58	10.24	1.14
MÉXICO	4 853.37	13 652.02	13 835.28	51.83	19.12	1.01
MICHOACÁN	3 409.20	10 641.58	11 427.50	38.06	5.78	1.07
MORELOS	3 421.31	13 472.96	14 115.54	44.57	2.96	1.05
NAYARIT	3 108.63	6 461.05	8 797.20	33.23	1.95	1.36
NUEVO LEÓN	3 668.33	19 081.04	17 141.79	49.63	12.59	0.90
OAXACA	2 500.05	7 583.15	14 375.27	29.53	5.09	1.90
PUEBLA	3 207.44	10 830.85	19 634.68	37.71	8.94	1.81
QUERÉTARO	4 176.48	21 802.55	33 069.61	47.96	3.16	1.52
QUINTANA ROO	4 207.63	13 674.00	16 226.25	56.30	1.71	1.19
SAN LUIS POTOSÍ	3 317.26	9 470.68	9 407.20	38.51	4.14	0.99
SINALOA	2 973.06	12 290.74	11 893.50	38.29	5.97	0.97
SONORA	4 108.07	13 630.67	12 541.67	46.42	5.46	0.92
TABASCO	4 240.63	17 076.80	19 611.59	35.87	5.90	1.15
TAMAULIPAS	3 547.11	14 827.17	15 156.77	37.59	5.32	1.02
TLAXCALA	3 582.26	8 623.55	12 779.74	40.26	2.44	1.48
VERACRUZ	3 507.28	7 954.94	10 152.31	30.37	9.63	1.28
YUCATÁN	3 143.75	6 045.52	7 180.80	42.96	4.13	1.19
ZACATECAS	2 730.31	6 520.97	8 044.15	32.52	3.82	1.23

* Incluye número de lugares disponibles para atender simultáneamente a los usuarios de la biblioteca
Fuente: Dirección General de Planeación, Programación y Presupuesto, SEP

BIBLIOTECAS DE EDUCACIÓN SUPERIOR

INDICADORES, 1991

ENTIDADES	VOLÚMENES BIBLIOTECA	USUARIOS BIBLIOTECA	OBRAS CONSULTADAS BIBLIOTECA	CAPACIDAD* BIBLIOTECA	PERSONAL BIBLIOTECA	OBRAS CONSULTADAS USUARIO
TOTAL NACIONAL	8 741.05	36 426.73	41 661.01	71.25	5.33	1.14
AGUASCALIENTES	13 075.36	57 787.36	87 232.82	132.45	7.18	1.51
BAJA CALIFORNIA	9 087.67	54 765.54	47 221.08	82.50	4.67	0.86
BAJA CALIFORNIA SUR	9 108.00	27 278.38	17 017.88	92.50	5.63	0.62
CAMPECHE	4 425.93	5 762.73	6 468.27	59.67	2.40	1.12
COAHUILA	3 822.22	25 997.66	26 023.82	48.36	3.51	1.00
COLIMA	8 156.44	18 271.56	16 293.78	55.56	3.33	0.89
CHIAPAS	6 430.70	23 848.15	32 662.96	69.11	4.89	1.37
CHIHUAHUA	7 955.60	39 153.03	21 484.33	82.17	4.60	0.55
DISTRITO FEDERAL	14 672.61	52 630.61	86 535.83	63.28	7.94	1.64
DURANGO	4 010.03	16 750.23	9 723.93	66.10	2.53	0.58
GUANAJUATO	6 895.46	28 678.68	38 337.75	56.57	3.32	1.34
GUERRERO	5 137.19	13 322.19	18 031.19	64.33	2.63	1.35
HIDALGO	9 263.79	32 664.36	30 029.43	83.71	5.57	0.92
JALISCO	8 476.32	40 386.29	28 082.26	87.26	5.88	0.70
MÉXICO	13 108.00	51 141.30	43 108.51	101.74	7.62	0.84
MICHOACÁN	5 726.82	49 660.00	43 050.88	80.00	4.65	0.87
MORELOS	5 048.10	32 747.00	34 905.00	52.90	5.70	1.07
NAYARIT	3 751.00	9 722.47	17 626.59	38.12	3.24	1.81
NUEVO LEÓN	11 632.93	82 503.67	50 915.80	133.65	10.67	0.62
OAXACA	5 390.78	26 190.78	93 487.65	40.04	2.74	3.57
PUEBLA	10 207.49	28 288.34	33 359.26	72.13	4.36	1.18
QUERÉTARO	8 382.79	73 757.74	140 606.37	98.89	5.37	1.91
QUINTANA ROO	4 765.71	34 111.57	25 360.29	58.86	4.86	0.74
SAN LUIS POTOSÍ	5 047.97	21 164.42	16 018.71	62.19	4.32	0.76
SINALOA	4 608.09	10 996.94	11 049.38	48.79	2.91	1.00
SONORA	8 271.23	39 026.80	22 687.11	70.51	3.51	0.58
TABASCO	17 183.73	75 003.82	59 094.00	111.36	5.73	0.79
TAMAULIPAS	4 019.14	10 895.00	9 982.59	55.52	3.59	0.92
TLAXCALA	5 795.60	8 344.50	15 883.00	75.70	2.80	1.90
VERACRUZ	6 028.50	12 210.85	9 661.42	47.69	4.10	0.79
YUCATÁN	5 327.39	16 895.64	13 043.86	67.39	4.11	0.77
ZACATECAS	4 980.10	9 450.67	10 026.33	43.90	2.52	1.06

* Incluye número de lugares disponibles para atender simultáneamente a los usuarios de la biblioteca
Fuente: Dirección General de Planeación, Programación y Presupuesto, SEP

INDICADORES, 1991

ENTIDADES	VOLÚMENES BIBLIOTECA	USUARIOS BIBLIOTECA	OBRAS CONSULTADAS BIBLIOTECA	CAPACIDAD** BIBLIOTECA	PERSONAL BIBLIOTECA	OBRAS CONSULTADAS USUARIO
TOTAL NACIONAL	2 999.83	8 578.64	8 283.17	38.13	2.02	0.97
AGUASCALIENTES	2 832.32	12 252.76	7 925.43	45.30	1.73	0.65
BAJA CALIFORNIA	2 734.14	5 463.11	6 670.04	31.90	1.68	1.22
BAJA CALIFORNIA SUR	2 338.49	3 596.27	4 636.85	39.66	1.68	1.29
CAMPECHE	1 570.10	2 949.93	3 255.45	30.00	1.45	1.10
COAHUILA	2 513.84	6 238.37	5 995.65	35.87	1.74	0.96
COLIMA	2 345.36	3 870.95	3 751.32	25.14	1.86	0.97
CHIAPAS	1 820.80	3 236.47	3 070.71	24.59	1.51	0.95
CHIHUAHUA	2 959.93	6 777.85	7 493.68	42.33	1.97	1.11
DISTRITO FEDERAL	6 125.22	27 532.57	26 805.06	51.26	3.83	0.97
DURANGO	2 240.07	4 893.20	5 164.71	41.24	1.51	1.06
GUANAJUATO	2 895.65	4 953.14	5 368.06	31.27	1.77	1.08
GUERRERO	1 590.25	4 344.45	4 482.06	25.06	1.58	1.03
HIDALGO	2 072.12	3 684.60	3 518.21	35.56	1.51	0.95
JALISCO	3 813.72	11 589.87	10 329.39	43.67	2.23	0.89
MÉXICO	3 096.46	5 899.05	5 783.84	43.17	1.99	0.98
MICHOACÁN	2 367.90	4 535.30	4 615.67	35.53	1.76	1.02
MORELOS	2 372.36	7 208.25	10 589.75	39.49	2.13	1.47
NAYARIT	1 593.68	4 144.38	2 509.53	30.26	1.53	0.61
NUEVO LEÓN	3 978.85	17 823.62	15 076.86	50.00	2.04	0.85
OAXACA	2 350.77	4 037.43	4 501.02	29.75	1.41	1.11
PUEBLA	2 230.32	4 823.61	3 962.63	37.24	1.53	0.82
QUERÉTARO	2 364.25	10 231.82	9 110.84	37.68	1.61	0.89
QUINTANA ROO	2 676.00	4 573.71	5 421.50	40.62	1.62	1.19
SAN LUIS POTOSÍ	2 273.40	2 921.99	2 690.41	33.44	1.55	0.92
SINALOA	1 896.57	3 448.68	3 803.76	30.94	1.69	1.10
SONORA	2 787.44	7 785.01	4 766.10	42.38	1.66	0.61
TABASCO	2 188.05	5 114.68	4 495.83	29.28	1.45	0.88
TAMAULIPAS	2 839.60	6 181.59	4 159.60	36.33	2.30	0.67
TLAXCALA	1 928.91	3 288.38	3 593.09	37.71	1.84	1.09
VERACRUZ	2 646.03	3 799.03	5 125.06	30.03	1.82	1.35
YUCATÁN	2 366.97	5 207.21	5 078.00	46.03	1.64	0.98
ZACATECAS	1 697.51	2 104.16	2 527.13	30.72	1.27	1.20

* Incluye bibliotecas instaladas en escuelas que imparten educación media básica y media superior

** Incluye número de lugares disponibles para atender simultáneamente a los usuarios de la biblioteca

Fuente: Dirección General de Planeación, Programación y Presupuesto, SEP

INDICADORES, 1991

	<u>VOLÚMENES</u> <u>BIBLIOTECA</u>	<u>USUARIOS</u> <u>BIBLIOTECA</u>	<u>OBRAS CONSULTADAS</u> <u>BIBLIOTECA</u>	<u>CAPACIDAD*</u> <u>BIBLIOTECA</u>	<u>PERSONAL</u> <u>BIBLIOTECA</u>	<u>OBRAS CONSULTADAS</u> <u>USUARIO</u>
TOTAL NACIONAL	4 514.54	13 796.59	20 296.73	39.60	2.54	1.47
AGUASCALIENTES	4 066.41	15 749.17	14 827.98	41.85	2.37	0.94
BAJA CALIFORNIA	4 696.00	13 542.18	14 966.33	41.49	4.49	1.11
BAJA CALIFORNIA SUR	4 576.72	18 454.17	29 990.94	48.78	5.22	1.63
CAMPECHE	4 523.65	17 222.50	17 603.25	40.10	3.35	1.02
COAHUILA	4 438.97	10 443.22	15 986.67	48.09	3.72	1.53
COLIMA	6 286.44	20 793.00	20 970.56	64.33	4.11	1.01
CHIAPAS	3 788.61	8 957.69	9 792.80	28.13	1.99	1.09
CHIHUAHUA	3 945.81	9 118.15	9 856.07	25.43	2.25	1.08
DISTRITO FEDERAL	16 986.51	36 006.63	66 939.23	81.51	9.11	1.86
DURANGO	4 682.30	18 961.44	29 254.56	47.63	3.49	1.54
GUANAJUATO	5 848.76	16 539.35	33 071.60	47.76	3.30	2.00
GUERRERO	3 993.88	14 723.13	18 793.72	47.59	2.42	1.28
HIDALGO	3 520.59	11 489.88	15 819.72	40.43	2.06	1.38
JALISCO	5 477.91	15 862.26	24 741.33	50.47	3.37	1.56
MÉXICO	4 597.04	12 261.33	16 056.30	47.30	2.45	1.31
MICHOACÁN	3 865.39	11 877.53	14 446.76	35.06	1.87	1.22
MORELOS	3 503.14	15 856.80	13 368.51	48.20	1.98	0.84
NAYARIT	4 123.33	7 044.13	10 389.23	33.68	2.10	1.47
NUEVO LEÓN	2 039.54	7 108.21	10 787.44	33.29	1.66	1.52
OAXACA	2 306.93	6 820.98	10 167.21	28.68	1.19	1.49
PUEBLA	2 648.04	12 051.26	28 615.15	31.79	1.48	2.37
QUERÉTARO	6 389.79	19 265.90	27 144.21	43.34	2.76	1.41
QUINTANA ROO	7 437.87	25 645.40	37 422.20	93.40	4.87	1.46
SAN LUIS POTOSÍ	3 763.14	11 285.51	12 757.95	35.22	1.77	1.13
SINALOA	5 807.64	45 641.98	40 133.36	57.77	4.73	0.88
SONORA	4 833.54	12 950.69	22 731.04	43.35	2.19	1.76
TABASCO	4 466.92	19 330.98	24 108.98	35.03	1.67	1.25
TAMAULIPAS	4 392.89	31 075.79	35 150.68	30.91	3.58	1.13
TLAXCALA	4 468.15	12 740.05	19 260.53	36.20	2.17	1.51
VERACRUZ	3 720.36	10 631.78	14 451.69	27.01	1.73	1.36
YUCATÁN	3 005.66	3 743.61	6 265.83	36.38	1.37	1.67
ZACATECAS	3 269.11	10 176.33	12 948.72	31.95	1.87	1.27

* Incluye número de lugares disponibles para atender simultáneamente a los usuarios de la biblioteca
Fuente: Dirección General de Planeación, Programación y Presupuesto, SEP

BIBLIOTECAS ESPECIALIZADAS

INDICADORES, 1991

ENTIDADES	<u>VOLÚMENES</u> <u>BIBLIOTECA</u>	<u>USUARIOS</u> <u>BIBLIOTECA</u>	<u>OBRAS CONSULTADAS</u> <u>BIBLIOTECA</u>	<u>CAPACIDAD*</u> <u>BIBLIOTECA</u>	<u>PERSONAL</u> <u>BIBLIOTECA</u>	<u>OBRAS CONSULTADAS</u> <u>USUARIO</u>
TOTAL NACIONAL	22 358.52	15 758.43	25 484.02	32.42	7.27	1.62
AGUASCALIENTES	1 879.00	9 560.00	30 618.00	25.00	3.00	3.20
BAJA CALIFORNIA	8 438.00			12.00	1.00	
BAJA CALIFORNIA SUR	801.50	1 659.00	4 463.50	31.00	3.00	2.69
CAMPECHE	5 210.00	35 000.00	11 000.00	26.00	6.00	0.31
COAHUILA	2 054.00	9 129.14	14 208.57	30.57	2.57	1.56
COLIMA						
CHIAPAS	14 384.00	11 722.00	12 896.00	36.00	4.00	1.10
CHIHUAHUA						
DISTRITO FEDERAL	30 662.47	17 249.91	27 254.06	34.44	8.77	1.58
DURANGO	733.00	25 980.00	33 066.00	24.00	2.00	1.27
GUANAJUATO	1 219.00	19 747.00	32 403.00	20.00	6.00	1.64
GUERRERO						
HIDALGO						
JALISCO						
MÉXICO	20 530.00	50 989.00	68 980.00	65.00	31.00	1.35
MICHOACÁN	46 651.00	14 712.00	9 981.00	50.00	11.00	0.68
MORELOS	38 575.00	31 186.00	31 186.00	45.00	19.00	1.00
NAYARIT						
NUEVO LEÓN	1 062.25	5 226.25	9 314.25	21.50	2.50	1.78
OAXACA						
PUEBLA						
QUERÉTARO	988.00	4 697.50	7 822.00	21.50	3.00	1.67
QUINTANA ROO	3 923.00	450.00	1 710.00	15.00	6.00	3.80
SAN LUIS POTOSÍ	1 677.50	25 028.00	49 962.50	9.00	2.50	2.00
SINALOA	999.67	15 274.00	44 121.67	30.33	1.33	2.89
SONORA	2 854.75	17 020.75	24 168.50	38.00	3.00	1.42
TABASCO	6 400.00	13 600.00	18 383.00	17.00	5.00	1.35
TAMAULIPAS	4 375.00	6 363.33	18 870.00	29.33	1.33	2.97
TLAXCALA						
VERACRUZ	1 413.00	4 950.00	37 343.00	26.00	2.00	7.54
YUCATÁN	1 990.33	10 711.67	26 712.33	22.67	4.00	2.49
ZACATECAS						

* Incluye número de lugares disponibles para atender simultáneamente a los usuarios de la biblioteca
Fuente: Dirección General de Planeación, Programación y Presupuesto, SEP

INDICADORES, 1991

ENTIDADES	PUBLICACIONES HEMEROTECA	VOLUMENES HEMEROTECA	USUARIOS HEMEROTECA	OBRAS CONSULTADAS HEMEROTECA	CAPACIDAD* HEMEROTECA	PERSONAL HEMEROTECA	OBRAS CONSULTADAS USUARIO
TOTAL NACIONAL	8 423.17	5 998.00	21 485.17	38 161.17	70.33	8.17	1.78
AGUASCALIENTES							
BAJA CALIFORNIA							
BAJA CALIFORNIA SUR							
CAMPECHE							
COAHUILA	103.00	1.00	1 250.00	13 396.00	30.00	3.00	10.72
COLIMA							
CHIAPAS							
CHIHUAHUA							
DISTRITO FEDERAL	14 957.33	4 575.33	13 419.00	19 623.33	67.33	8.33	1.46
DURANGO							
GUANAJUATO							
GUERRERO							
HIDALGO							
JALISCO							
MÉXICO							
MICHOACÁN							
MORELOS							
NAYARIT							
NUEVO LEÓN	89.00	14 761.00	67 404.00	137 776.00	140.00	6.00	2.04
OAXACA							
PUEBLA							
QUERÉTARO							
QUINTANA ROO							
SAN LUIS POTOSÍ							
SINALOA							
SONORA							
TABASCO							
TAMAULIPAS							
TLAXCALA							
VERACRUZ							
YUCATÁN	5 475.00	7 500.00	20 000.00	18 925.00	50.00	15.00	0.95
ZACATECAS							

* Incluye número de lugares disponibles para atender simultáneamente a los usuarios de la biblioteca
Fuente: Dirección General de Planeación, Programación y Presupuesto, SEP

RELACIÓN DE ALUMNOS* CON LAS PRINCIPALES VARIABLES DE LAS BIBLIOTECAS ESCOLARES, 1991

ENTIDADES	ALUMNOS	VOLUMENES ALUMNO	CAPACIDAD** ALUMNO	OBRAS CONSULTADAS ALUMNO	ALUMNOS BIBLIOTECA
TOTAL NACIONAL	6 296 886	1.69	0.02	4.60	1 770.28
AGUASCALIENTES	53 713	1.95	0.03	5.46	1 451.70
BAJA CALIFORNIA	134 539	2.03	0.02	4.96	1 345.39
BAJA CALIFORNIA SUR	31 056	3.09	0.05	6.12	757.46
CAMPECHE	38 963	1.17	0.02	2.36	1 343.55
COAHUILA	163 714	2.49	0.04	5.93	1 010.58
COLIMA	34 994	1.47	0.02	2.36	1 590.64
CHIAPAS	162 286	0.98	0.01	1.65	1 865.36
CHIHUAHUA	161 810	1.32	0.02	3.33	2 247.36
DISTRITO FEDERAL	920 912	3.14	0.03	13.74	1 951.08
DURANGO	104 286	1.87	0.03	4.31	1 198.69
GUANAJUATO	229 733	1.66	0.02	3.08	1 740.40
GUERRERO	192 970	1.12	0.02	3.16	1 418.90
HIDALGO	142 917	0.99	0.02	1.67	2 101.72
JALISCO	390 716	1.29	0.01	3.49	2 959.97
MEXICO	742 902	1.50	0.02	2.79	2 069.36
MICHOACÁN	218 839	1.46	0.02	2.85	1 621.03
MORELOS	107 050	1.17	0.02	5.24	2 019.81
NAYARIT	75 454	0.72	0.01	1.13	2 219.24
NUEVO LEÓN	284 496	0.99	0.01	3.76	4 006.99
OAXACA	173 550	0.76	0.01	1.45	3 099.11
PUEBLA	307 493	1.37	0.02	2.44	1 626.95
QUERÉTARO	84 050	2.14	0.03	8.24	1 105.92
QUINTANA ROO	35 352	2.57	0.04	5.21	1 039.76
SAN LUIS POTOSÍ	139 554	1.34	0.02	1.58	1 701.88
SINALOA	219 987	1.40	0.02	2.80	1 357.94
SONORA	168 439	2.42	0.04	4.13	1 153.69
TABASCO	132 621	1.57	0.02	3.22	1 396.01
TAMAULIPAS	177 363	1.46	0.02	2.13	1 949.04
TLAXCALA	75 777	1.15	0.02	2.13	1 683.93
VERACRUZ	424 303	1.21	0.01	2.34	2 187.13
YUCATÁN	92 591	1.48	0.03	3.18	1 596.40
ZACATECAS	74 456	2.28	0.04	3.39	744.56

* Incluye alumnos de educación media básica y media superior. Estadística básica del Sistema Educativo Nacional, inicio de cursos 1991-1992, DGPPP, SEP

** Incluye número de lugares disponibles para atender simultáneamente a los usuarios de la biblioteca
Fuente: Dirección General de Planeación, Programación y Presupuesto, SEP

RELACIÓN DE ALUMNOS* CON LAS PRINCIPALES VARIABLES DE LAS BIBLIOTECAS DE EDUCACIÓN SUPERIOR, 1991

ENTIDADES	ALUMNOS	VOLUMENES ALUMNO	CAPACIDAD** ALUMNO	OBRAS CONSULTADAS ALUMNO	ALUMNOS BIBLIOTECA
TOTAL NACIONAL	1 323 010	6.87	0.06	32.75	1272.13
AGUASCALIENTES	10 816	13.30	0.13	88.72	983.27
BAJA CALIFORNIA	26 581	8.21	0.07	42.64	1 107.54
BAJA CALIFORNIA SUR	3 524	20.68	0.21	38.63	440.50
CAMPECHE	7 896	8.41	0.11	12.29	526.40
COAHUILA	42 024	6.73	0.09	45.83	567.89
COLIMA	6 729	10.91	0.07	21.79	747.67
CHIAPAS	17 554	9.89	0.11	50.24	650.15
CHIHUAHUA	40 307	5.92	0.06	15.99	1 343.57
DISTRITO FEDERAL	312 096	8.79	0.04	51.85	1 668.96
DURANGO	14 427	8.34	0.14	20.22	480.90
GUANAJUATO	23 243	8.31	0.07	46.18	830.11
GUERRERO	23 227	5.97	0.07	20.96	860.26
HIDALGO	13 065	9.93	0.09	32.18	933.21
JALISCO	119 279	2.42	0.02	8.00	3 508.21
MÉXICO	103 423	10.27	0.08	33.76	1 276.83
MICHOACÁN	31 660	3.08	0.04	23.12	1 862.35
MORELOS	13 492	3.74	0.04	25.87	1 349.20
NAYARIT	11 926	5.35	0.05	25.13	701.53
NUEVO LEÓN	91 909	6.83	0.08	29.91	1 702.02
OAXACA	19 849	6.25	0.05	108.33	863.00
PUEBLA	98 467	4.87	0.03	15.92	2 095.04
QUERÉTARO	17 121	9.30	0.11	156.04	901.11
QUINTANA ROO	2 310	14.44	0.18	76.85	330.00
SAN LUIS POTOSÍ	22 575	6.93	0.09	22.00	728.23
SINALOA	36 482	4.29	0.05	10.30	1 073.00
SONORA	33 382	8.67	0.07	23.79	953.77
TABASCO	16 767	11.27	0.07	38.77	1 524.27
TAMAULIPAS	51 986	2.24	0.03	5.57	1 792.62
TLAXCALA	11 289	5.13	0.07	14.07	1 128.90
VERACRUZ	73 073	3.96	0.03	6.35	1 522.35
YUCATÁN	14 899	10.01	0.13	24.51	532.11
ZACATECAS	11 632	8.99	0.08	18.10	553.90

* Incluye alumnos de educación normal, licenciatura universitaria y tecnológica, y posgrado. Estadística básica de Educación Superior, inicio de cursos 1991-1992, DGPPP, SEP.

** Incluye número de lugares disponibles para atender simultáneamente a los usuarios de la biblioteca

Fuente: Dirección General de Planeación, Programación y Presupuesto, SEP

RELACIÓN DE HABITANTES* CON LAS PRINCIPALES VARIABLES DE LAS BIBLIOTECAS, 1991

ENTIDADES	HABITANTES	VOLUMENES HABITANTE	OBRAS CONSULTADAS HABITANTE	HABITANTES BIBLIOTECA
TOTAL NACIONAL	81 140 922	0.47	1.80	9 909.73
AGUASCALIENTES	719 650	0.58	2.63	7 996.11
BAJA CALIFORNIA	1 657 927	0.42	1.49	9 752.51
BAJA CALIFORNIA SUR	317 326	0.80	2.76	4 598.93
CAMPECHE	528 824	0.39	1.05	8 135.75
COAHUILA	1 971 344	0.50	2.05	6 400.47
COLIMA	424 656	0.56	1.43	8 666.45
CHIAPAS	3 203 915	0.29	0.82	11 999.68
CHIHUAHUA	2 439 954	0.34	0.86	12 385.55
DISTRITO FEDERAL	8 236 960	1.42	5.41	8 688.77
DURANGO	1 352 156	0.43	1.81	7 726.61
GUANAJUATO	3 980 204	0.24	0.97	17 768.76
GUERRERO	2 622 067	0.25	0.97	10 879.94
HIDALGO	1 880 632	0.44	1.69	7 771.20
JALISCO	5 278 987	0.30	1.14	16 652.95
MÉXICO	9 815 901	0.32	0.91	15 101.38
MICHOACÁN	3 534 042	0.27	0.90	12 621.57
MORELOS	1 195 381	0.33	1.36	10 394.62
NAYARIT	816 112	0.35	0.98	8 968.26
NUEVO LEÓN	3 086 466	0.48	2.26	7 564.86
OAXACA	3 021 513	0.31	1.80	7 951.35
PUEBLA	4 118 059	0.38	2.35	8 336.15
QUERÉTARO	1 044 227	0.50	3.99	8 287.52
QUINTANA ROO	493 605	0.48	1.87	8 659.74
SAN LUIS POTOSÍ	2 001 966	0.32	0.91	10 319.41
SINALOA	2 210 766	0.32	1.30	9 097.80
SONORA	1 822 247	0.58	1.77	7 090.46
TABASCO	1 501 183	0.93	4.31	4 549.04
TAMAULIPAS	2 244 208	0.28	1.21	12467.82
TLAXCALA	763 683	0.53	1.90	6 698.97
VERACRUZ	6 215 142	0.26	0.76	13 251.90
YUCATÁN	1 363 540	0.49	1.12	6 401.6
ZACATECAS	1 278 279	0.48	1.41	5 681.24

* Censo General de Población, 1990, del Instituto Nacional de Estadística, Geografía e Informática
Fuente: Dirección General de Planeación, Programación y Presupuesto, SEP

TERCERA SECCIÓN
CUADROS ESTADÍSTICOS ESTATALES

AGUASCALIENTES
CUADRO A

BIBLIOTECAS POR TIPO, SOSTENIMIENTO, TAMAÑO DEL ACERVO,
SERVICIOS, DÍAS DE SERVICIO, ESTANTERÍA, CLASIFICACIÓN Y COLECCIONES ESPECIALES, 1991

	TOTAL	ESCOLARES*	EDUCACIÓN SUPERIOR	PÚBLICAS	ESPECIALIZADAS	HEMEROTECAS
TOTAL DE BIBLIOTECAS	90	37	11	41	1	
SOSTENIMIENTO	34	25	7	1	1	
FEDERAL	42	1	1	40		
ESTATAL	5	2	3			
AUTÓNOMO	9	9				
PARTICULAR						
TAMAÑO DEL ACERVO						
MENOS DE 2000	20	14		5	1	
2001 A 10000	65	23	8	34		
10001 A 20000	3		2	1		
20001 A 40000	1			1		
40001 A 80000	1		1			
80001 A 100000						
MÁS DE 100000						
SERVICIOS						
PRÉSTAMO EN SALA	88	37	11	39	1	
PRÉSTAMO A DOMICILIO	74	25	11	37	1	
PRÉSTAMO INTERBIBLIOTECARIO	9	3	3	2	1	
CONSULTA	62	17	8	36	1	
ACTIVIDADES DE FOMENTO A LA LECTURA	29	2		26	1	
ELABORACIÓN DE BIBLIOGRAFÍAS	4	3			1	
BÚSQUEDA AUTOMATIZADA DE INFORMACIÓN	3		2		1	
DISEMINACIÓN SELECTIVA DE INFORMACIÓN	2		1		1	
DOCUMENTACIÓN	5	2	2		1	
FOTOCOPIADO	12	6	4	1	1	
OTROS	6	2	2	1	1	
NO INFORMARON	2	2				
DÍAS DE SERVICIO						
LUNES-VIERNES	48	36	7	4	1	
LUNES-SÁBADO	39		4	35		
LUNES-DOMINGO				2		
NO INFORMARON	3	1				
ESTANTERÍA						
ABIERTA	58	10	6	41	1	
CERRADA	29	24	5			
ABIERTA-CERRADA	3	3				
CLASIFICACIÓN						
SISTEMA DEWEY	77	30	7	40		
SISTEMA LIBRARY OF CONGRESS	3		3			
OTRO	2			1	1	
NINGUNO	8	7	1			
COLECCIONES ESPECIALES	12	8	4			

* Incluye bibliotecas instaladas en escuelas que imparten educación media básica y media superior
Fuente: Dirección General de Planeación, Programación y Presupuesto, SEP

AGUASCALIENTES
CUADRO B

ACERVO, COLECCIONES ESPECIALES, SERVICIOS, CAPACIDAD, USUARIOS Y PERSONAL DE BIBLIOTECAS, 1991

	TOTAL	ESCOLARES*	EDUCACIÓN SUPERIOR	PÚBLICAS	ESPECIALIZADAS	HEMEROTECAS
ACERVO						
ADQUISICIONES						
LIBROS (TÍTULOS)	13 801	824	3 981	8 876		120
LIBROS (VOLÚMENES)	33 345	6 034	8 278	18 895		138
PUBLICACIONES PERIÓDICAS (TÍTULOS)	1 126	272	593	106		155
TESIS (VOLÚMENES)	2 893	63	2 810	9		11
DOCUMENTOS Y FOLLETOS (UNIDADES)	5 829	194	5 352	228		55
MAPAS (UNIDADES)		129				
MICROFORMATOS (UNIDADES)	208		208			
MATERIAL AUDIOVISUAL (UNIDADES)**	231	39	41	51		100
EXISTENCIAS						
LIBROS (TÍTULOS)	157 722	22 327	57 097	76 437		1 861
LIBROS (VOLÚMENES)	417 227	104 796	143 829	166 723		1 879
PUBLICACIONES PERIÓDICAS (TÍTULOS)	7 113	976	4 283	1 699		155
TESIS (VOLÚMENES)	11 391	105	11 135	43		108
DOCUMENTOS Y FOLLETOS (UNIDADES)	14 361	2 330	10 417	1 215		399
MAPAS (UNIDADES)	7 955	482	7 283	190		
MICROFORMATOS (UNIDADES)	7 810		7 810			
MATERIAL AUDIOVISUAL (UNIDADES) **	46 082	2 859	36 583	5 805		835
OBRAS CONSULTADAS***	1 891 367	293 241	959 561	607 947		30 618
LIBROS (TÍTULOS)	36 425	961		33 603		1 861
LIBROS (VOLÚMENES)	1 744 747	291 103	883 722	565 041		4 881
PUBLICACIONES PERIÓDICAS (TÍTULOS)	89 031	335	24 337	39 138		25 221
TESIS (VOLÚMENES)	3 262	46	3 097	20		99
DOCUMENTOS Y FOLLETOS (UNIDADES)	2 940	397	2 157	219		167
MAPAS (UNIDADES)	12 324	336	11 722	266		
MICROFORMATOS (UNIDADES)	23 520		23 520			
MATERIAL AUDIOVISUAL (UNIDADES)**	15 543	1 024	11 006	3 263		250
COLECCIONES ESPECIALES (Volúmenes)	9 044	705	8 339			
SERVICIOS						
PRESTAMO EN SALA	1 580 061	219 907	781 868	548 188		30 098
PRESTAMO A DOMICILIO	297 625	73 334	164 012	59 759		520
PRÉSTAMO INTERBIBLIOTECARIO		737	171	20		346
CONSULTA	115 970	67 849	9 357	37 805		959
ACTIVIDADES DE FOMENTO DE LA LECTURA	3 093	15		3 053		25
ELABORACIÓN DE BIBLIOGRAFÍAS	205	182				23
BÚSQUEDA AUTOMATIZADA DE INFORMACIÓN	69		64			5
DISEMINACIÓN SELECTIVA DE INFORMACIÓN	1 020		480			540
DOCUMENTACIÓN	2 643	92	2 253			298
FOTOCOPIADO	1 527 907	226 100	1 002 055	219 907		79 845
OTROS	32 836			32 836		
CAPACIDAD****	4 874	1 676	1 457	1 716		25
USUARIOS	1 744 289	453 352	635 661	645 716		9 560
PERSONAL	243	64	79	97		3
ESTUDIOS EN BIBLIOTECOLOGÍA	28	16	10	1		1
OTROS ESTUDIOS	215	48	69	96		2

* Incluye bibliotecas instaladas en escuelas que imparten educación media básica y media superior

** El material audiovisual incluye diapositivas, audiovisuales, películas y discos

*** El total de obras consultadas no incluye libros (títulos)

**** Incluye número de lugares disponibles para atender simultáneamente a los usuarios de la biblioteca

Fuente: Dirección General de Planeación, Programación y Presupuesto, SEP.

BAJA CALIFORNIA
CUADRO A

BIBLIOTECAS POR TIPO, SOSTENIMIENTO, TAMAÑO DEL ACERVO,
SERVICIOS, DÍAS DE SERVICIO, ESTANTERÍA, CLASIFICACIÓN Y COLECCIONES ESPECIALES, 1991

	TOTAL	ESCOLARES*	EDUCACIÓN SUPERIOR	PÚBLICAS	ESPECIALIZADAS	HEMEROTECAS
TOTAL DE BIBLIOTECAS	170	100	24	45	1	
SOSTENIMIENTO						
FEDERAL	67	57	8	2		
ESTATAL	72	28	1	43		
AUTONOMO	13		12		1	
PARTICULAR	18	15	3			
TAMAÑO DEL ACERVO						
MENOS DE 2000	72	51	3	18		
2001 A 10000	87	48	16	22	1	
10001 A 20000	5	1	1	3		
20001 A 40000	5		3	2		
40001 A 80000	1		1			
80001 A 100000						
MAS DE 100000						
SERVICIOS						
PRÉSTAMO EN SALA	166	99	24	42	1	
PRÉSTAMO A DOMICILIO	133	67	24	41	1	
PRÉSTAMO INTERBIBLIOTECARIO	39	5	14	19	1	
CONSULTA	88	41	16	31		
ACTIVIDADES DE FOMENTO A LA LECTURA	56	20	4	32		
ELABORACIÓN DE BIBLIOGRAFÍAS	17	13	4			
BÚSQUEDA AUTOMATIZADA DE INFORMACIÓN	13	4	8		1	
DISEMINACIÓN SELECTIVA DE INFORMACIÓN	5	3	2			
DOCUMENTACIÓN	3	2	1			
FOTOCOPIADO	32	16	12	3	1	
OTROS	9	4		5		
NO INFORMARON	4	4				
DÍAS DE SERVICIO						
LUNES-VIERNES	143	97	19	26	1	
LUNES-SÁBADO	24	2	5	17		
LUNES-DOMINGO	1			1		
NO INFORMARON	2	1		1		
ESTANTERÍA						
ABIERTA	93	29	18	45	1	
CERRADA	71	66	5			
ABIERTA-CERRADA	6	5	1			
CLASIFICACIÓN						
SISTEMA DEWEY	111	54	11	45	1	
SISTEMA LIBRARY OF CONGRESS	20	7	13			
OTRO	20	20				
NINGUNO	19	19				
COLECCIONES ESPECIALES	41	22	7	12		

* Incluye bibliotecas instaladas en escuelas que imparten educación media básica y media superior
Fuente: Dirección General de Planeación, Programación y Presupuesto, SEP

BAJA CALIFORNIA
CUADRO B

ACERVO, COLECCIONES ESPECIALES, SERVICIOS, CAPACIDAD, USUARIOS Y PERSONAL DE BIBLIOTECAS, 1991

	TOTAL	ESCOLARES*	EDUCACIÓN SUPERIOR	PÚBLICAS	ESPECIALIZADAS	HEMEROTECAS
ACERVO						
ADQUISICIONES						
LIBROS (TÍTULOS)	22 325	708	3 681	17 703	233	
LIBROS (VOLÚMENES)	52 736	11 602	11 508	29 380	246	
PUBLICACIONES PERIÓDICAS (TÍTULOS)	2 503	223	688	1 592		
TESIS (VOLÚMENES)	2 675	70	2 605			
DOCUMENTOS Y FOLLETOS (UNIDADES)	14 914	813	14 074	27		
MAPAS (UNIDADES)	320	100	214	6		
MICROFORMATOS (UNIDADES)	523		523			
MATERIAL AUDIOVISUAL (UNIDADES)**	2 212	2 028	38	146		
EXISTENCIAS						
LIBROS (TÍTULOS)	199 918	32 117	82 805	82 026	2 970	
LIBROS (VOLÚMENES)	711 276	273 414	218 104	211 320	8 438	
PUBLICACIONES PERIÓDICAS (TÍTULOS)	65 653	2 415	8 674	54 493	71	
TESIS (VOLÚMENES)	19 383	866	18 470	1	46	
DOCUMENTOS Y FOLLETOS (UNIDADES)	77 860	6 596	71 221	43		
MAPAS (UNIDADES)	3 134	981	1 266	742	145	
MICROFORMATOS (UNIDADES)	10 623		9 972	580	71	
MATERIAL AUDIOVISUAL (UNIDADES) **	14 100	8 909	821	4 370		
OBRAS CONSULTADAS***	2 473 795	667 004	1 133 306	673 485		
LIBROS (TÍTULOS)	144 327	11 355	47 517	85 455		
LIBROS (VOLÚMENES)	2 416 463	654 690	1 108 075	653 698		
PUBLICACIONES PERIÓDICAS (TÍTULOS)	24 317	718	3 823	19 776		
TESIS (VOLÚMENES)	15 529	67	15 462			
DOCUMENTOS Y FOLLETOS (UNIDADES)	7 685	2 735	4 941	9		
MAPAS (UNIDADES)	7 922	7 394	526	2		
MICROFORMATOS (UNIDADES)	25		25			
MATERIAL AUDIOVISUAL (UNIDADES)**	1 854	1 400	454			
COLECCIONES ESPECIALES (Volúmenes)	22 463	1 589	19 789	1 085		
SERVICIOS						
PRÉSTAMO EN SALA	1 964 396	549 326	943 596	471 474		
PRÉSTAMO A DOMICILIO	371 402	117 676	211 333	42 393		
PRÉSTAMO INTERBIBLIOTECARIO	8 469	5 210	909	2 350		
CONSULTA	242 547	82 685	123 944	35 918		
ACTIVIDADES DE FOMENTO DE LA LECTURA	4 588	2 565	59	1 964		
ELABORACIÓN DE BIBLIOGRAFÍAS	7 789	7 688	101			
BÚSQUEDA AUTOMATIZADA DE INFORMACIÓN	256 492	70	256 422			
DISEMINACIÓN SELECTIVA DE INFORMACIÓN	42 762		42 762			
DOCUMENTACIÓN						
FOTOCOPIADO	1 560 624	753 413	765 681	41 530		
OTROS	3 248	62		3 186		
CAPACIDAD****	7 049	3 190	1 980	1 867	12	
USUARIOS	2 470 082	546 311	1 314 373	609 398		
PERSONAL	483	168	112	202	1	
ESTUDIOS EN BIBLIOTECOLOGÍA	156	62	14	80		
OTROS ESTUDIOS	327	106	98	122	1	

* Incluye bibliotecas instaladas en escuelas que imparten educación media básica y media superior

** El material audiovisual incluye diapositivas, audiovisuales, películas y discos

*** El total de obras consultadas no incluye libros (títulos)

**** Incluye número de lugares disponibles para atender simultáneamente a los usuarios de la biblioteca

Fuente: Dirección General de Planeación, Programación y Presupuesto, SEP

BAJA CALIFORNIA SUR
CUADRO A

BIBLIOTECAS POR TIPO, SOSTENIMIENTO, TAMAÑO DEL ACERVO,
SERVICIOS, DÍAS DE SERVICIO, ESTANTERÍA, CLASIFICACIÓN Y COLECCIONES ESPECIALES, 1991

	TOTAL	ESCOLARES*	EDUCACIÓN SUPERIOR	PÚBLICAS	ESPECIALIZADAS	HEMEROTECAS
TOTAL DE BIBLIOTECAS	69	41	8	18	2	
SOSTENIMIENTO						
FEDERAL	44	35	6	2	1	
ESTATAL	18	1	1	16		
AUTÓNOMO	1		1			
PARTICULAR	6	5			1	
TAMAÑO DEL ACERVO						
MENOS DE 2000	33	24	1	6	2	
2001 A 10000	32	17	4	11		
10001 A 20000	3		2	1		
20001 A 40000	1		1			
40001 A 80000						
80001 A 100000						
MÁS DE 100000						
SERVICIOS						
PRÉSTAMO EN SALA	69	41	8	18	2	
PRÉSTAMO A DOMICILIO	52	28	6	16	2	
PRÉSTAMO INTERBIBLIOTECARIO	10	1	2	5	2	
CONSULTA	38	17	4	15	2	
ACTIVIDADES DE FOMENTO A LA LECTURA	24	11	1	12		
ELABORACIÓN DE BIBLIOGRAFÍAS	3	2	1			
BÚSQUEDA AUTOMATIZADA DE INFORMACIÓN	2		1		1	
DISEMINACIÓN SELECTIVA DE INFORMACIÓN	1		1			
DOCUMENTACIÓN	3	1	2			
FOTOCOPIADO	7	2	2	2	1	
OTROS	4	3	1			
NO INFORMARON						
DÍAS DE SERVICIO						
LUNES-VIERNES	57	41	6	8	2	
LUNES-SABADO	10		2	8		
LUNES-DOMINGO	2			2		
NO INFORMARON						
ESTANTERÍA						
ABIERTA	35	12	5	17	1	
CERRADA	32	28	2	1	1	
ABIERTA-CERRADA	2	1	1			
CLASIFICACIÓN						
SISTEMA DEWEY	48	26	6	16		
SISTEMA LIBRARY OF CONGRESS	2		1		1	
OTRO	7	6			1	
NINGUNO	12	9	1	2		
COLECCIONES ESPECIALES	13	8	1	4		

* Incluye bibliotecas instaladas en escuelas que imparten educación media básica y media superior
Fuente: Dirección General de Planeación, Programación y Presupuesto, SEP

BAJA CALIFORNIA SUR
CUADRO B

ACERVO, COLECCIONES ESPECIALES, SERVICIOS, CAPACIDAD, USUARIOS Y PERSONAL DE BIBLIOTECAS, 1991

	TOTAL	ESCOLARES*	EDUCACIÓN SUPERIOR	PÚBLICAS	ESPECIALIZADAS	HEMEROTECAS
ACERVO						
ADQUISICIONES						
LIBROS (TÍTULOS)	3 464	657	846	1 872		89
LIBROS (VOLÚMENES)	21 345	3 898	9 561	7 791		95
PUBLICACIONES PERIÓDICAS (TÍTULOS)	1 096	194	189	501		212
TESIS (VOLÚMENES)	342	44	298			
DOCUMENTOS Y FOLLETOS (UNIDADES)	2 253	188	1 551			514
MAPAS (UNIDADES)	207	19	120	28		40
MICROFORMATOS (UNIDADES)						
MATERIAL AUDIOVISUAL (UNIDADES)**	181	178		3		
EXISTENCIAS						
LIBROS (TÍTULOS)	44 490	12 310	17 341	13 588		1 251
LIBROS (VOLÚMENES)	252 726	95 878	72 864	82 381		1 603
PUBLICACIONES PERIÓDICAS (TÍTULOS)	16 753	4 140	2 087	5 296		5 230
TESIS (VOLÚMENES)	2 348	212	1 845	12		279
DOCUMENTOS Y FOLLETOS (UNIDADES)	28 011	8 871	11 821	618		6 701
MAPAS (UNIDADES)	8 807	870	7 552	88		297
MICROFORMATOS (UNIDADES)	848		805	43		
MATERIAL AUDIOVISUAL (UNIDADES) **	17 683	10 774	2 709	4 195		5
OBRAS CONSULTADAS***	875 018	190 111	136 143	539 837		8 927
LIBROS (TÍTULOS)	9 948	4 420	616	3 502		1 410
LIBROS (VOLÚMENES)	794 932	171 635	129 007	487 506		6 784
PUBLICACIONES PERIÓDICAS (TÍTULOS)	66 628	8 742	6 178	50 204		1 504
TESIS (VOLÚMENES)	367	215	85	85		67
DOCUMENTOS Y FOLLETOS (UNIDADES)	7 596	6 025		1 200		371
MAPAS (UNIDADES)	2 050	659	958	232		201
MICROFORMATOS (UNIDADES)						
MATERIAL AUDIOVISUAL (UNIDADES)**	3 445	2 835		610		
COLECCIONES ESPECIALES (Volúmenes)	1 481	830	206	445		
SERVICIOS						
PRÉSTAMO EN SALA	808 139	182 206	93 349	525 128		7 456
PRÉSTAMO A DOMICILIO	65 079	7 905	42 794	12 909		1 471
PRÉSTAMO INTERBIBLIOTECARIO	175	5	34	122		14
CONSULTA	82 901	24 696	343	56 602		1 260
ACTIVIDADES DE FOMENTO DE LA LECTURA	1 849	488	23	1 338		
ELABORACIÓN DE BIBLIOGRAFÍAS	11 513	243	11 270			
BÚSQUEDA AUTOMATIZADA DE INFORMACIÓN	413		185			228
DISEMINACIÓN SELECTIVA DE INFORMACIÓN	56		56			
DOCUMENTACIÓN	1 086	23	1 063			
FOTOCOPIADO	300 159	100 100	25 696	57 534		116 829
OTROS	16 284	4 993	11 291			
CAPACIDAD****	3 306	1 626	740	878		62
USUARIOS	701 167	147 447	218 227	332 175		3 318
PERSONAL	214	69	45	94		6
ESTUDIOS EN BIBLIOTECOLOGÍA	24	9	4	10		1
OTROS ESTUDIOS	190	60	41	84		5

* Incluye bibliotecas instaladas en escuelas que imparten educación media básica y media superior

** El material audiovisual incluye diapositivas, audiovisuales, películas y discos

*** El total de obras consultadas no incluye libros (títulos)

**** Incluye número de lugares disponibles para atender simultáneamente a los usuarios de la biblioteca

Fuente: Dirección General de Planeación, Programación y Presupuesto, SEP

CAMPECHE
CUADRO A

BIBLIOTECAS POR TIPO, SOSTENIMIENTO, TAMAÑO DEL ACERVO,
SERVICIOS, DÍAS DE SERVICIO, ESTANTERÍA, CLASIFICACIÓN Y COLECCIONES ESPECIALES, 1991

	TOTAL	ESCOLARES*	EDUCACIÓN SUPERIOR	PÚBLICAS	ESPECIALIZADAS	HEMEROTECAS
TOTAL DE BIBLIOTECAS	65	29	15	20	1	
SOSTENIMIENTO						
FEDERAL	25	19	5	1		
ESTATAL	28	6	2	19	1	
AUTÓNOMO	11	3	8			
PARTICULAR	1	1				
TAMAÑO DEL ACERVO						
MENOS DE 2000	29	19	5	5		
2001 A 10000	34	10	9	14	1	
10001 A 20000	1		1			
20001 A 40000	1			1		
40001 A 80000						
80001 A 100000						
MÁS DE 100000						
SERVICIOS						
PRÉSTAMO EN SALA	64	28	15	20	1	
PRÉSTAMO A DOMICILIO	43	13	12	18		
PRÉSTAMO INTERBIBLIOTECARIO	3	1		2		
CONSULTA	39	16	3	19	1	
ACTIVIDADES DE FOMENTO A LA LECTURA	20	3		17		
ELABORACIÓN DE BIBLIOGRAFÍAS	1	1				
BÚSQUEDA AUTOMATIZADA DE INFORMACIÓN						
DISEMINACIÓN SELECTIVA DE INFORMACIÓN						
DOCUMENTACIÓN	1	1				
FOTOCOPIADO	9	1	5	2	1	
OTROS						
NO INFORMARON	1	1				
DÍAS DE SERVICIO						
LUNES-VIERNES	46	28	10	8		
LUNES-SÁBADO	18		5	12	1	
LUNES-DOMINGO						
NO INFORMARON	1	1				
ESTANTERÍA						
ABIERTA	32	9	2	20	1	
CERRADA	31	18	13			
ABIERTA-CERRADA	2	2				
CLASIFICACIÓN						
SISTEMA DEWEY	33	9	5	18	1	
SISTEMA LIBRARY OF CONGRESS	3		2	1		
OTRO	12	9	3			
NINGUNO	17	11	5	1		
COLECCIONES ESPECIALES	10	4	3	2	1	

* Incluye bibliotecas instaladas en escuelas que imparten educación media básica y media superior
Fuente: Dirección General de Planeación, Programación y Presupuesto, SEP

CAMPECHE
CUADRO B

ACERVO, COLECCIONES ESPECIALES, SERVICIOS, CAPACIDAD, USUARIOS Y PERSONAL DE BIBLIOTECAS, 1991

	TOTAL	ESCOLARES*	EDUCACIÓN SUPERIOR	PÚBLICAS	ESPECIALIZADAS	HEMEROTECAS
ACERVO						
ADQUISICIONES						
LIBROS (TÍTULOS)	4 315	980	848	2 287	200	
LIBROS (VOLÚMENES)	13 770	3 714	3 940	5 812	304	
PUBLICACIONES PERIÓDICAS (TÍTULOS)	1 746	58	1 036	640	12	
TESIS (VOLÚMENES)	392	11	380	1		
DOCUMENTOS Y FOLLETOS (UNIDADES)	73	29		2	42	
MAPAS (UNIDADES)	96	78	9	9		
MICROFORMATOS (UNIDADES)						
MATERIAL AUDIOVISUAL (UNIDADES)**	475	51	40	46	338	
EXISTENCIAS						
LIBROS (TÍTULOS)	50 559	6 585	13 890	25 384	4 700	
LIBROS (VOLÚMENES)	207 605	45 533	66 389	90 473	5 210	
PUBLICACIONES PERIÓDICAS (TÍTULOS)	15 955	592	5 372	9 846	145	
TESIS (VOLÚMENES)	5 410	331	5 078	1		
DOCUMENTOS Y FOLLETOS (UNIDADES)	7 588	6 768	695	5	120	
MAPAS (UNIDADES)	214	144	9	61		
MICROFORMATOS (UNIDADES)						
MATERIAL AUDIOVISUAL (UNIDADES) **	1 898	283	58	1 209	348	
OBRAS CONSULTADAS***	554 497	94 408	97 024	352 065	11 000	
LIBROS (TÍTULOS)	117 189	6 186	14 787	94 966	1 250	
LIBROS (VOLÚMENES)	536 270	91 382	95 537	338 410	10 941	
PUBLICACIONES PERIÓDICAS (TÍTULOS)	13 232	68	244	12 895	25	
TESIS (VOLÚMENES)	1 188	31	1 157			
DOCUMENTOS Y FOLLETOS (UNIDADES)	2 855	2 775	48	2	30	
MAPAS (UNIDADES)	233	86	9	138		
MICROFORMATOS (UNIDADES)						
MATERIAL AUDIOVISUAL (UNIDADES)**	719	66	29	620	4	
COLECCIONES ESPECIALES (Volúmenes)	2 507	159	73	81	2 194	
SERVICIOS						
PRÉSTAMO EN SALA	499 949	82 752	67 420	338 777	11 000	
PRÉSTAMO A DOMICILIO	54 546	11 656	29 602	13 288		
PRÉSTAMO INTERBIBLIOTECARIO	1 502	1 500		2		
CONSULTA	57 580	10 252	10 200	12 128	25 000	
ACTIVIDADES DE FOMENTO DE LA LECTURA	2 308	959		1 349		
ELABORACIÓN DE BIBLIOGRAFÍAS	1	1				
BÚSQUEDA AUTOMATIZADA DE INFORMACIÓN						
DISEMINACIÓN SELECTIVA DE INFORMACIÓN						
DOCUMENTACIÓN						
FOTOCOPIADO	306 805	50	224 409	64 346	18 000	
OTROS						
CAPACIDAD****	2 593	870	895	802	26	
USUARIOS	551 439	85 548	86 441	344 450	35 000	
PERSONAL	151	42	36	67	6	
ESTUDIOS EN BIBLIOTECOLOGÍA	30	3	1	26		
OTROS ESTUDIOS	121	39	35	41	6	

* Incluye bibliotecas instaladas en escuelas que imparten educación media básica y media superior

** El material audiovisual incluye dispositivos, audiovisuales, películas y discos

*** El total de obras consultadas no incluye libros (títulos)

**** Incluye número de lugares disponibles para atender simultáneamente a los usuarios de la biblioteca

Fuente: Dirección General de Planeación, Programación y Presupuesto, SEP.

COAHUILA
CUADRO A

BIBLIOTECAS POR TIPO, SOSTENIMIENTO, TAMAÑO DEL ACERVO,
SERVICIOS, DÍAS DE SERVICIO, ESTANTERÍA, CLASIFICACIÓN Y COLECCIONES ESPECIALES, 1991

	TOTAL	ESCOLARES*	EDUCACIÓN SUPERIOR	PÚBLICAS	ESPECIALIZADAS	HEMEROTECAS
TOTAL DE BIBLIOTECAS	308	162	74	64	7	1
SOSTENIMIENTO						
FEDERAL	110	88	9	6	7	
ESTATAL	83	18	7	58		
AUTÓNOMO	56	10	45			1
PARTICULAR	59	46	13			
TAMAÑO DEL ACERVO						
MENOS DE 2000	150	93	35	16	5	1
2001 A 10000	139	65	31	41	2	
10001 A 20000	18	4	7	7		
20001 A 40000	1		1			
40001 A 80000						
80001 A 100000						
MÁS DE 100000						
SERVICIOS						
PRESTAMO EN SALA	304	160	72	64	7	1
PRESTAMO A DOMICILIO	216	96	58	57	5	
PRESTAMO INTERBIBLIOTECARIO	48	7	13	24	4	
CONSULTA	173	71	41	56	4	1
ACTIVIDADES DE FOMENTO A LA LECTURA	98	33	11	53	1	
ELABORACIÓN DE BIBLIOGRAFÍAS	32	14	12	1	4	1
BÚSQUEDA AUTOMATIZADA DE INFORMACIÓN	10	4	2		3	1
DISEMINACIÓN SELECTIVA DE INFORMACIÓN	6	3	1		2	
DOCUMENTACIÓN	14	6	3		4	1
FOTOCOPIADO	61	26	25	5	4	1
OTROS	15	8	4	3		
NO INFORMARON	4	4				
DÍAS DE SERVICIO						
LUNES-VIERNES	258	147	60	44	6	1
LUNES-SÁBADO	39	9	12	18		
LUNES-DOMINGO						
NO INFORMARON	11	6	2	2		1
ESTANTERÍA						
ABIERTA	156	56	28	64	7	1
CERRADA	132	90	42			
ABIERTA-CERRADA	20	16	4			
CLASIFICACIÓN						
SISTEMA DEWEY	183	95	24	62	2	
SISTEMA LIBRARY OF CONGRESS	22	6	15		1	
OTRO	40	23	14	1	2	
NINGUNO	63	38	21	1	2	1
COLECCIONES ESPECIALES	66	37	23	5	1	

* Incluye bibliotecas instaladas en escuelas que imparten educación media básica y media superior
Fuente: Dirección General de Planeación, Programación y Presupuesto, SEP

COAHUILA
CUADRO B

ACERVO, COLECCIONES ESPECIALES, SERVICIOS, CAPACIDAD, USUARIOS Y PERSONAL DE BIBLIOTECAS, 1991

	TOTAL	ESCOLARES*	EDUCACIÓN SUPERIOR	PÚBLICAS	ESPECIALIZADAS	HEMEROTECAS
ACERVO						
ADQUISICIONES						
LIBROS (TÍTULOS)	16 953	3 711	7 782	5 297	163	
LIBROS (VOLÚMENES)	51 446	21 645	19 348	9 850	603	
PUBLICACIONES PERIÓDICAS (TÍTULOS)	6 626	393	2 800	2 244	1 086	103
TESIS (VOLÚMENES)	6 846	755	5 920		171	
DOCUMENTOS Y FOLLETOS (UNIDADES)	7 285	3 052	1 798	153	2 282	
MAPAS (UNIDADES)	2 098	340	1 665	87	6	
MICROFORMATOS (UNIDADES)	132	132				
MATERIAL AUDIOVISUAL (UNIDADES)**	6 552	2 287	4 148	51	26	40
EXISTENCIAS						
LIBROS (TÍTULOS)	243 707	66 078	107 998	65 492	4 139	
LIBROS (VOLÚMENES)	988 559	407 242	282 844	284 094	14 378	1
PUBLICACIONES PERIÓDICAS (TÍTULOS)	84 487	17 872	37 566	19 365	9 581	103
TESIS (VOLÚMENES)	41 550	3 704	36 400	7	1 439	
DOCUMENTOS Y FOLLETOS (UNIDADES)	55 602	17 202	6 647	1 643	30 110	
MAPAS (UNIDADES)	31 009	1 823	22 160	6 531	495	
MICROFORMATOS (UNIDADES)	40 812	441	39 886		485	
MATERIAL AUDIOVISUAL (UNIDADES) **	40 201	24 662	10 275	4 249	944	71
OBRAS CONSULTADAS***	4 033 061	971 295	1 925 763	1 023 147	99 460	13 396
LIBROS (TÍTULOS)	387 765	60 049	69 545	217 778	40 393	
LIBROS (VOLÚMENES)	3 849 240	942 075	1 857 228	995 562	54 374	1
PUBLICACIONES PERIÓDICAS (TÍTULOS)	122 707	11 566	43 273	16 750	39 118	12 000
TESIS (VOLÚMENES)	15 862	489	14 482	1	890	
DOCUMENTOS Y FOLLETOS (UNIDADES)	22 436	4 104	6 420	7 224	4 688	
MAPAS (UNIDADES)	2 342	1 500	325	379	138	
MICROFORMATOS (UNIDADES)	200	200				
MATERIAL AUDIOVISUAL (UNIDADES)**	20 274	11 361	4 035	3 231	252	1 395
COLECCIONES ESPECIALES (Volúmenes)	18 552	4 873	6 674	6 475	530	
SERVICIOS						
PRÉSTAMO EN SALA	3 091 935	744 229	1 372 115	877 848	84 347	13 396
PRÉSTAMO A DOMICILIO	942 626	228 366	553 848	145 299	15 113	
PRÉSTAMO INTERBIBLIOTECARIO	10 546	4 433	127	5 544	442	
CONSULTA	485 718	133 469	95 802	194 357	60 740	1 350
ACTIVIDADES DE FOMENTO DE LA LECTURA	7 218	4 713	157	2 348		
ELABORACIÓN DE BIBLIOGRAFÍAS	5 311	2 695	2 011	30	465	110
BÚSQUEDA AUTOMATIZADA DE INFORMACIÓN	861		74		387	400
DISEMINACIÓN SELECTIVA DE INFORMACIÓN	581	502			79	
DOCUMENTACIÓN	78 437	73 351	800		3 936	350
FOTOCOPIADO	4 324 924	1 514 497	1 174 441	710 443	835 543	90 000
OTROS	33 786	15 672	15 455	2 659		
CAPACIDAD****	12 712	5 811	3 579	3 078	214	30
USUARIOS	3 667 963	1 010 616	1 923 827	668 366	63 904	1 250
PERSONAL	801	282	260	238	18	3
ESTUDIOS EN BIBLIOTECOLOGÍA	188	69	59	57	1	2
OTROS ESTUDIOS	613	213	201	181	17	1

* Incluye bibliotecas instaladas en escuelas que imparten educación media básica y media superior

** El material audiovisual incluye dispositivos, audiovisuales, películas y discos

*** El total de obras consultadas no incluye libros (títulos)

**** Incluye número de lugares disponibles para atender simultáneamente a los usuarios de la biblioteca

Fuente: Dirección General de Planeación, Programación y Presupuesto, SEP

COLIMA
CUADRO A

BIBLIOTECAS POR TIPO, SOSTENIMIENTO, TAMAÑO DEL ACERVO,
SERVICIOS, DÍAS DE SERVICIO, ESTANTERÍA, CLASIFICACIÓN Y COLECCIONES ESPECIALES, 1991

	TOTAL	ESCOLARES*	EDUCACIÓN SUPERIOR	PÚBLICAS	ESPECIALIZADAS	HEMEROTECAS
TOTAL DE BIBLIOTECAS	49	22	9	18		
SOSTENIMIENTO						
FEDERAL	12	9	2	1		
ESTATAL	22	4	1	17		
AUTÓNOMO	8	2	6			
PARTICULAR	7	7				
TAMAÑO DEL ACERVO						
MENOS DE 2000	15	11	1	3		
2001 A 10000	31	11	7	13		
10001 A 20000	1			1		
20001 A 40000	2		1	1		
40001 A 80000						
80001 A 100000						
MÁS DE 100000						
SERVICIOS						
PRESTAMO EN SALA	49	22	9	18		
PRESTAMO A DOMICILIO	37	10	9	18		
PRESTAMO INTERBIBLIOTECARIO	9	2		7		
CONSULTA	32	10	4	18		
ACTIVIDADES DE FOMENTO A LA LECTURA	19	4	1	14		
ELABORACIÓN DE BIBLIOGRAFÍAS	5	3	2			
BÚSQUEDA AUTOMATIZADA DE INFORMACIÓN	4	1	3			
DISEMINACIÓN SELECTIVA DE INFORMACIÓN						
DOCUMENTACIÓN	1		1			
FOTOCOPIADO	4	1	2	1		
OTROS	3		3			
NO INFORMARON						
DÍAS DE SERVICIO						
LUNES-VIERNES	33	20	2	11		
LUNES-SÁBADO	16	2	7	7		
LUNES-DOMINGO						
NO INFORMARON						
ESTANTERÍA						
ABIERTA	36	10	8	18		
CERRADA	13	12	1			
ABIERTA-CERRADA						
CLASIFICACIÓN						
SISTEMA DEWEY	30	11	1	18		
SISTEMA LIBRARY OF CONGRESS	8	2	6			
OTRO	3	2	1			
NINGUNO	8	7	1			
COLECCIONES ESPECIALES	18	9	4	5		

* Incluye bibliotecas instaladas en escuelas que imparten educación media básica y media superior
Fuente: Dirección General de Planeación, Programación y Presupuesto, SEP

COLIMA
CUADRO B

ACERVO, COLECCIONES ESPECIALES, SERVICIOS, CAPACIDAD, USUARIOS Y PERSONAL DE BIBLIOTECAS, 1991

	TOTAL	ESCOLARES*	EDUCACIÓN SUPERIOR	PÚBLICAS	ESPECIALIZADAS	HEMEROTECAS
ACERVO						
ADQUISICIONES						
LIBROS (TÍTULOS)	3 593	599	1 378	1 616		
LIBROS (VOLÚMENES)	12 080	3 033	2 564	6 483		
PUBLICACIONES PERIÓDICAS (TÍTULOS)	3 283	41	146	3 096		
TESIS (VOLÚMENES)	156	96	60			
DOCUMENTOS Y FOLLETOS (UNIDADES)	1 027	411	598	18		
MAPAS (UNIDADES)	35	12		23		
MICROFORMATOS (UNIDADES)	500		500			
MATERIAL AUDIOVISUAL (UNIDADES)**	198	13	5	180		
EXISTENCIAS						
LIBROS (TÍTULOS)	107 931	14 647	55 286	37 998		
LIBROS (VOLÚMENES)	238 162	51 598	73 408	113 156		
PUBLICACIONES PERIÓDICAS (TÍTULOS)	10 546	812	406	9 328		
TESIS (VOLÚMENES)	2 909	746	2 099	64		
DOCUMENTOS Y FOLLETOS (UNIDADES)	4 123	603	3 493	27		
MAPAS (UNIDADES)	6 298	198	6 015	85		
MICROFORMATOS (UNIDADES)	22 703	2	22 701			
MATERIAL AUDIOVISUAL (UNIDADES) **	8 012	1 204	455	6 353		
OBRAS CONSULTADAS***	606 643	82 529	146 644	377 470		
LIBROS (TÍTULOS)	79 308	6 086	51 058	22 164		
LIBROS (VOLÚMENES)	561 976	80 112	114 727	367 137		
PUBLICACIONES PERIÓDICAS (TÍTULOS)	6 895	435	191	6 269		
TESIS (VOLÚMENES)	2 297	420	1 870	7		
DOCUMENTOS Y FOLLETOS (UNIDADES)	2 122	400	1 698	24		
MAPAS (UNIDADES)	6 241	181	6 008	52		
MICROFORMATOS (UNIDADES)	21 700		21 700			
MATERIAL AUDIOVISUAL (UNIDADES)**	5 412	981	450	3 981		
COLECCIONES ESPECIALES (Volúmenes)	25 621	1 879	23 370	372		
SERVICIOS						
PRÉSTAMO EN SALA	521 865	77 899	110 315	333 651		
PRÉSTAMO A DOMICILIO	84 328	4 180	36 329	43 819		
PRÉSTAMO INTERBIBLIOTECARIO	27 304	2 600		24 704		
CONSULTA	378 433	8 415	8 003	362 015		
ACTIVIDADES DE FOMENTO DE LA LECTURA	1 219	279	4	936		
ELABORACIÓN DE BIBLIOGRAFÍAS	1 328	1 063	265			
BÚSQUEDA AUTOMATIZADA DE INFORMACIÓN	1 410	60	1 350			
DISEMINACIÓN SELECTIVA DE INFORMACIÓN						
DOCUMENTACIÓN	130		130			
FOTOCOPIADO	150 622	150	64 072	86 400		
OTROS	140		140			
CAPACIDAD****	2 211	553	500	1 158		
USUARIOS	623 879	85 161	164 444	374 274		
PERSONAL	145	41	30	74		
ESTUDIOS EN BIBLIOTECOLOGÍA	47	13	4	30		
OTROS ESTUDIOS	98	28	26	44		

* Incluye bibliotecas instaladas en escuelas que imparten educación media básica y media superior

** El material audiovisual incluye diapositivas, audiovisuales, películas y discos

*** El total de obras consultadas no incluye libros (títulos)

**** Incluye número de lugares disponibles para atender simultáneamente a los usuarios de la biblioteca

Fuente: Dirección General de Planeación, Programación y Presupuesto, SEP

CHIAPAS
CUADRO A

BIBLIOTECAS POR TIPO, SOSTENIMIENTO, TAMAÑO DEL ACERVO,
SERVICIOS, DÍAS DE SERVICIO, ESTANTERÍA, CLASIFICACIÓN Y COLECCIONES ESPECIALES, 1991

	TOTAL	ESCOLARES*	EDUCACIÓN SUPERIOR	PÚBLICAS	ESPECIALIZADAS	HEMEROTECAS
TOTAL DE BIBLIOTECAS	267	87	27	152	1	
SOSTENIMIENTO						
FEDERAL	45	37	6	1	1	
ESTATAL	188	34	3	151		
AUTÓNOMO	16		16			
PARTICULAR	18	16	2			
TAMAÑO DEL ACERVO						
MENOS DE 2000	110	53	4	53		
2001 A 10000	149	34	22	93		
10001 A 20000	5			4	1	
20001 A 40000	1			1		
40001 A 80000	2		1	1		
80001 A 100000						
MÁS DE 100000						
SERVICIOS						
PRÉSTAMO EN SALA	266	86	27	152	1	
PRÉSTAMO A DOMICILIO	224	65	24	134	1	
PRÉSTAMO INTERBIBLIOTECARIO	54	5	7	41	1	
CONSULTA	176	33	20	122	1	
ACTIVIDADES DE FOMENTO A LA LECTURA	73	15	9	49		
ELABORACIÓN DE BIBLIOGRAFÍAS	18	8	10			
BÚSQUEDA AUTOMATIZADA DE INFORMACIÓN	8	3	4		1	
DISEMINACIÓN SELECTIVA DE INFORMACIÓN	3	1	1		1	
DOCUMENTACIÓN	5	1	4			
FOTOCOPIADO	26	12	11	2	1	
OTROS	7	2	3	1	1	
NO INFORMARON	1	1				
DÍAS DE SERVICIO						
LUNES-VIERNES	117	72	18	26	1	
LUNES-SÁBADO	142	13	9	120		
LUNES-DOMINGO	4			4		
NO INFORMARON	4	2		2		
ESTANTERÍA						
ABIERTA	192	35	5	152		
CERRADA	64	47	17			
ABIERTA-CERRADA	11	5	5		1	
CLASIFICACIÓN						
SISTEMA DEWEY	196	39	18	138	1	
SISTEMA LIBRARY OF CONGRESS	5		3	2		
OTRO	22	19	2	1		
NINGUNO	44	29	4	11		
COLECCIONES ESPECIALES	53	24	6	22	1	

* Incluye bibliotecas instaladas en escuelas que imparten educación media básica y media superior
Fuente: Dirección General de Planeación, Programación y Presupuesto, SEP

CHIAPAS
CUADRO B

ACERVO, COLECCIONES ESPECIALES, SERVICIOS, CAPACIDAD, USUARIOS Y PERSONAL DE BIBLIOTECAS, 1991

	TOTAL	ESCOLARES*	EDUCACIÓN SUPERIOR	PÚBLICAS	ESPECIALIZADAS	HEMEROTECAS
ACERVO						
ADQUISICIONES						
LIBROS (TÍTULOS)	12 732	3 052	3 927	5 643		110
LIBROS (VOLÚMENES)	60 815	11 027	11 591	37 630		567
PUBLICACIONES PERIÓDICAS (TÍTULOS)	7 788	768	855	6 165		
TESIS (VOLÚMENES)	2 613	147	2 388	60		18
DOCUMENTOS Y FOLLETOS (UNIDADES)	2 537	1 464	560	436		77
MAPAS (UNIDADES)	317	123	5	74		115
MICROFORMATOS (UNIDADES)						
MATERIAL AUDIOVISUAL (UNIDADES)**	1 261	340	457	451		13
EXISTENCIAS						
LIBROS (TÍTULOS)	222 605	23 569	72 850	112 086		14 100
LIBROS (VOLÚMENES)	922 292	158 410	173 629	575 869		14 384
PUBLICACIONES PERIÓDICAS (TÍTULOS)	54 646	3 312	5 941	44 991		402
TESIS (VOLÚMENES)	24 162	2 615	21 122	145		280
DOCUMENTOS Y FOLLETOS (UNIDADES)	35 406	19 080	4 261	5 703		6 362
MAPAS (UNIDADES)	10 450	813	6 821	535		2 281
MICROFORMATOS (UNIDADES)	21 920	80	21 615			225
MATERIAL AUDIOVISUAL (UNIDADES) **	41 353	16 179	23 475	1 638		61
OBRAS CONSULTADAS***	2 650 454	267 152	881 900	1 488 506		12 896
LIBROS (TÍTULOS)	114 224	11 209	36 930	64 085		2 000
LIBROS (VOLÚMENES)	2 543 548	252 207	849 261	1 429 679		12 401
PUBLICACIONES PERIÓDICAS (TÍTULOS)	70 867	1 868	16 569	52 207		223
TESIS (VOLÚMENES)	11 136	830	10 215	30		61
DOCUMENTOS Y FOLLETOS (UNIDADES)	8 922	5 727	2 419	641		135
MAPAS (UNIDADES)	2 895	2 514	191	127		63
MICROFORMATOS (UNIDADES)	250	50	200			
MATERIAL AUDIOVISUAL (UNIDADES)**	12 836	3 956	3 045	5 822		13
COLECCIONES ESPECIALES (Volúmenes)	40 466	1 142	6 764	30 711		1 849
SERVICIOS						
PRÉSTAMO EN SALA	2 311 482	206 073	726 170	1 367 314		11 925
PRÉSTAMO A DOMICILIO	320 579	61 079	155 730	102 853		917
PRÉSTAMO INTERBIBLIOTECARIO	119 184	770	3 221	115 179		14
CONSULTA	251 075	24 341	34 754	190 887		1 093
ACTIVIDADES DE FOMENTO DE LA LECTURA	13 770	830	153			19
ELABORACIÓN DE BIBLIOGRAFÍAS	2 035	1 449	586	12 787		
BÚSQUEDA AUTOMATIZADA DE INFORMACIÓN	1 664	1 320	325			9
DISEMINACIÓN SELECTIVA DE INFORMACIÓN	201		192			
DOCUMENTACIÓN	2 025	280	1 745			
FOTOCOPIADO	1 369 484	142 596	956 633	260 911		9 344
OTROS	614	85	20	30		479
CAPACIDAD****	8 316	2 139	1 866	4 275		36
USUARIOS	2 298 764	281 573	643 900	1 361 569		11 722
PERSONAL						
ESTUDIOS EN BIBLIOTECOLOGÍA	569	131	132	302		4
OTROS ESTUDIOS	72	26	16	30		
	497	105	116	272		4

* Incluye bibliotecas instaladas en escuelas que imparten educación media básica y media superior

** El material audiovisual incluye diapositivas, audiovisuales, películas y discos

*** El total de obras consultadas no incluye libros (títulos)

**** Incluye número de lugares disponibles para atender simultáneamente a los usuarios de la biblioteca

Fuente: Dirección General de Planeación, Programación y Presupuesto, SEP

CHIHUAHUA
CUADRO A

BIBLIOTECAS POR TIPO, SOSTENIMIENTO, TAMAÑO DEL ACERVO,
SERVICIOS, DÍAS DE SERVICIO, ESTANTERÍA, CLASIFICACIÓN Y COLECCIONES ESPECIALES, 1991

	TOTAL	ESCOLARES*	EDUCACIÓN SUPERIOR	PÚBLICAS	ESPECIALIZADAS	HEMEROTECAS
TOTAL DE BIBLIOTECAS	197	72	30	95		
SOSTENIMIENTO						
FEDERAL	55	44	9	2		
ESTATAL	107	14		93		
AUTÓNOMO	16	1	15			
PARTICULAR	19	13	6			
TAMAÑO DEL ACERVO						
MENOS DE 2000	64	30	5	29		
2001 A 10000	120	42	17	61		
10001 A 20000	11		7	4		
20001 A 40000	1		1			
40001 A 80000	1			1		
80001 A 100000						
MÁS DE 100000						
SERVICIOS						
PRÉSTAMO EN SALA	195	70	30	95		
PRÉSTAMO A DOMICILIO	174	54	27	93		
PRÉSTAMO INTERBIBLIOTECARIO	23	4	10	9		
CONSULTA	139	43	20	76		
ACTIVIDADES DE FOMENTO A LA LECTURA	79	14	5	60		
ELABORACIÓN DE BIBLIOGRAFÍAS	10	5	5			
BÚSQUEDA AUTOMATIZADA DE INFORMACIÓN	6	5	1			
DISEMUNACIÓN SELECTIVA DE INFORMACIÓN	6	2	4			
DOCUMENTACIÓN	4	2	2			
FOTOCOPIADO	38	14	19	5		
OTROS	16	6	7	3		
NO INFORMARON	1	1				
DÍAS DE SERVICIO						
LUNES-VIERNES	138	62	13	63		
LUNES-SÁBADO	53	9	16	28		
LUNES-DOMINGO	4			4		
NO INFORMARON	2	1	1			
ESTANTERÍA						
ABIERTA	131	30	6	95		
CERRADA	54	38	16			
ABIERTA-CERRADA	12	4	8			
CLASIFICACIÓN						
SISTEMA DEWEY	150	38	22	90		
SISTEMA LIBRARY OF CONGRESS	5	1	3	1		
OTRO	17	11	3	3		
NINGUNO	25	22	2	1		
COLECCIONES ESPECIALES	44	16	14	14		

* Incluye bibliotecas instaladas en escuelas que imparten educación media básica y media superior
Fuente: Dirección General de Planeación, Programación y Presupuesto, SEP

CHIHUAHUA
CUADRO B

ACERVO, COLECCIONES ESPECIALES, SERVICIOS, CAPACIDAD, USUARIOS Y PERSONAL DE BIBLIOTECAS, 1991

	TOTAL	ESCOLARES*	EDUCACIÓN SUPERIOR	PÚBLICAS	ESPECIALIZADAS	HEMEROTECAS
ACERVO						
ADQUISICIONES						
LIBROS (TÍTULOS)	10 447	1 364	4 395	4 688		
LIBROS (VOLÚMENES)	37 850	9 045	10 065	18 740		
PUBLICACIONES PERIÓDICAS (TÍTULOS)	6 304	531	739	5 034		
TESIS (VOLÚMENES)	2 754	138	1 258	1 358		
DOCUMENTOS Y FOLLETOS (UNIDADES)	2 192	142	2 010	40		
MAPAS (UNIDADES)	228	72	51	105		
MICROFORMATOS (UNIDADES)						
MATERIAL AUDIOVISUAL (UNIDADES)**	2 240	570	133	1 537		
EXISTENCIAS						
LIBROS (TÍTULOS)	196 688	36 692	79 698	80 298		
LIBROS (VOLÚMENES)	826 635	213 115	238 668	374 852		
PUBLICACIONES PERIÓDICAS (TÍTULOS)	24 698	1 667	9 883	13 148		
TESIS (VOLÚMENES)	35 975	1 195	33 244	1 536		
DOCUMENTOS Y FOLLETOS (UNIDADES)	36 313	19 888	16 007	418		
MAPAS (UNIDADES)	24 112	6 682	10 208	7 222		
MICROFORMATOS (UNIDADES)	2 233	2	1 051	1 180		
MATERIAL AUDIOVISUAL (UNIDADES) **	30 534	5 506	19 353	5 675		
OBRAS CONSULTADAS***	2 120 402	539 545	644 530	936 327		
LIBROS (TÍTULOS)	72 391	8 405	25 174	38 812		
LIBROS (VOLÚMENES)	1 934 432	533 367	580 913	820 152		
PUBLICACIONES PERIÓDICAS (TÍTULOS)	151 959	666	40 571	110 722		
TESIS (VOLÚMENES)	11 998	377	11 286	335		
DOCUMENTOS Y FOLLETOS (UNIDADES)	6 709	2 191	4 140	378		
MAPAS (UNIDADES)	2 160	960	722	478		
MICROFORMATOS (UNIDADES)	358		38	320		
MATERIAL AUDIOVISUAL (UNIDADES)**	12 786	1 984	6 860	3 942		
COLECCIONES ESPECIALES (Volúmenes)	40 510	4 704	17 634	18 172		
SERVICIOS						
PRÉSTAMO EN SALA	1 610 915	400 169	408 437	802 309		
PRÉSTAMO A DOMICILIO	439 945	144 648	233 093	62 204		
PRÉSTAMO INTERBIBLIOTECARIO	1 207	225	740	242		
CONSULTA	320 805	90 117	62 332	168 356		
ACTIVIDADES DE FOMENTO DE LA LECTURA	26 678	3 934	52	22 692		
ELABORACIÓN DE BIBLIOGRAFÍAS	5 924	691	5 233			
BÚSQUEDA AUTOMATIZADA DE INFORMACIÓN	5 660	5 660				
DISEMINACIÓN SELECTIVA DE INFORMACIÓN	793		793			
DOCUMENTACION	245		245			
FOTOCOPIADO	26 975 310	1 007 191	25 875 426	92 693		
OTROS	6 493	308	3 245	2 940		
CAPACIDAD****	7 929	3 048	2 465	2 416		
USUARIOS	2 528 820	488 005	1 174 591	866 224		
PERSONAL						
ESTUDIOS EN BIBLIOTECOLOGÍA	494	142	138	214		
OTROS ESTUDIOS	121	21	36	64		
	373	121	102	150		

* Incluye bibliotecas instaladas en escuelas que imparten educación media básica y media superior

** El material audiovisual incluye diapositivas, audiovisuales, películas y discos

*** El total de obras consultadas no incluye libros (títulos)

**** Incluye número de lugares disponibles para atender simultáneamente a los usuarios de la biblioteca

Fuente: Dirección General de Planeación, Programación y Presupuesto, SEP

DISTRITO FEDERAL
CUADRO A

BIBLIOTECAS POR TIPO, SOSTENIMIENTO, TAMAÑO DEL ACERVO,
SERVICIOS, DÍAS DE SERVICIO, ESTANTERÍA, CLASIFICACIÓN Y COLECCIONES ESPECIALES, 1991

	TOTAL	ESCOLARES*	EDUCACIÓN SUPERIOR	PÚBLICAS	ESPECIALIZADAS	HEMEROTECAS
TOTAL DE BIBLIOTECAS	948	472	187	198	88	3
SOSTENIMIENTO						
FEDERAL	583	273	46	196	65	3
ESTATAL						
AUTÓNOMO	111	13	97	1		
PARTICULAR	254	186	44	1	23	
TAMAÑO DEL ACERVO						
MENOS DE 2000	204	133	33	20	17	1
2001 A 10000	530	275	79	145	29	2
10001 A 20000	120	45	36	23	16	
20001 A 40000	56	12	24	6	14	
40001 A 80000	21	3	9	1	8	
80001 A 100000	8	4	4			
MÁS DE 100000	9		2	3	4	
SERVICIOS						
PRÉSTAMO EN SALA	943	470	184	198	88	3
PRÉSTAMO A DOMICILIO	723	330	158	170	63	2
PRÉSTAMO INTERBIBLIOTECARIO	275	46	117	52	58	2
CONSULTA	685	357	76	177	72	3
ACTIVIDADES DE FOMENTO A LA LECTURA	322	160	22	126	14	
ELABORACIÓN DE BIBLIOGRAFÍAS	130	65	25		40	
BÚSQUEDA AUTOMATIZADA DE INFORMACIÓN	64	15	19	1	27	2
DISEMINACIÓN SELECTIVA DE INFORMACIÓN	49	11	16	1	20	1
DOCUMENTACIÓN	44	18	9		16	1
FOTOCOPIADO	255	121	53	30	48	3
OTROS	54	26	10	11	6	1
NO INFORMARON	2	2				
DÍAS DE SERVICIO						
LUNES-VIERNES	794	425	148	142	76	3
LUNES-SÁBADO	114	38	36	30	10	
LUNES-DOMINGO	38	7	3	26	2	
NO INFORMARON	2	2				
ESTANTERÍA						
ABIERTA	489	194	80	197	18	
CERRADA	339	222	59	1	55	2
ABIERTA-CERRADA	120	56	48		15	1
CLASIFICACIÓN						
SISTEMA DEWEY	798	399	151	194	53	1
SISTEMA LIBRARY OF CONGRESS	48	7	24	1	14	2
OTRO	61	35	6	1	19	
NINGUNO	41	31	6	2	2	
COLECCIONES ESPECIALES	239	118	61	13	45	2

* Incluye bibliotecas instaladas en escuelas que imparten educación media básica y media superior
Fuente: Dirección General de Planeación, Programación y Presupuesto, SEP

DISTRITO FEDERAL
CUADRO B

ACERVO, COLECCIONES ESPECIALES, SERVICIOS, CAPACIDAD, USUARIOS Y PERSONAL DE BIBLIOTECAS, 1991

	TOTAL	ESCOLARES*	EDUCACION SUPERIOR	PUBLICAS	ESPECIALIZADAS	HEMEROTECAS
ACERVO						
ADQUISICIONES						
LIBROS (TITULOS)	150 927	26 231	37 753	53 041	33 780	122
LIBROS (VOLUMENES)	432 206	137 086	118 626	104 129	69 833	2 532
PUBLICACIONES PERIODICAS (TITULOS)	41 078	3 638	8 086	22 164	6 869	321
TESIS (VOLUMENES)	18 168	3 662	11 493	8	247	2 758
DOCUMENTOS Y FOLLETOS (UNIDADES)	30 836	5 358	4 254	612	20 612	
MAPAS (UNIDADES)	16 667	1 309	1 756	2 095	11 507	
MICROFORMATOS (UNIDADES)	10 737	13	1 347		9 377	
MATERIAL AUDIOVISUAL (UNIDADES)**	48 537	12 134	7 844	27 500	1 041	18
EXISTENCIAS						
LIBROS (TITULOS)	3 603 027	558 381	918 864	1 327 633	796 779	1 370
LIBROS (VOLUMENES)	11 710 232	2 891 102	2 743 779	3 363 328	2 698 297	13 726
PUBLICACIONES PERIODICAS (TITULOS)	560 469	33 493	102 067	76 745	303 292	44 872
TESIS (VOLUMENES)	449 437	30 079	227 562	111 695	6 535	73 566
DOCUMENTOS Y FOLLETOS (UNIDADES)	583 993	71 833	59 225	17 319	435 616	
MAPAS (UNIDADES)	129 724	10 333	46 560	19 414	53 417	
MICROFORMATOS (UNIDADES)	299 089	1 655	18 940	2 941	275 553	
MATERIAL AUDIOVISUAL (UNIDADES) **	609 379	262 662	229 671	75 463	32 075	9 508
OBRAS CONSULTADAS***						
LIBROS (TITULOS)	44 545 382	12 651 986	16 182 201	13 253 968	2 398 357	58 870
LIBROS (VOLUMENES)	5 300 828	352 335	251 423	4 444 777	248 504	3 789
PUBLICACIONES PERIODICAS (TITULOS)	41 276 293	12 278 673	15 812 638	11 574 223	1 593 117	17 642
TESIS (VOLUMENES)	2 516 485	103 364	142 588	1 601 399	630 576	38 558
DOCUMENTOS Y FOLLETOS (UNIDADES)	214 687	24 722	136 237	31 768	20 963	997
MAPAS (UNIDADES)	111 294	24 064	5 766	3 023	78 441	
MICROFORMATOS (UNIDADES)	35 387	23 716	1 825	4 129	5 717	
MATERIAL AUDIOVISUAL (UNIDADES)**	39 629	524	2 403	180	36 522	
COLECCIONES ESPECIALES (Volúmenes)	351 607	196 923	80 744	39 246	33 021	1 673
	1 860 411	621 970	113 618	944 795	179 952	76
SERVICIOS						
PRESTAMO EN SALA	27 462 202	7 945 393	9 122 596	8 282 303	2 063 090	48 820
PRESTAMO A DOMICILIO	6 229 496	3 206 293	2 390 898	306 231	316 024	10 050
PRESTAMO INTERBIBLIOTECARIO	217 748	9 144	66 998	17 049	123 625	932
CONSULTA	4 165 881	993 627	476 791	1 941 757	744 399	9 307
ACTIVIDADES DE FOMENTO DE LA LECTURA	150 706	100 341	5 992	42 985	1 388	
ELABORACION DE BIBLIOGRAFIAS	41 575	25 636	3 955	500	11 984	
BUSQUEDA AUTOMATIZADA DE INFORMACION	97 572	7 708	33 159	2 000	25 531	30 674
DISEMINACION SELECTIVA DE INFORMACION	81 600	1 037	10 071	500	68 192	300
DOCUMENTACION	156 795	24 593	2 668	5 295 474	127 463	2 071
FOTOCOPIADO	21 570 159	6 328 048	4 093 524	13 593	5 520 063	333 050
OTROS	203 701	116 811	67 519		5 574	204
CAPACIDAD****	55 401	24 197	11 833	16 138	3 031	202
USUARIOS	31 524 858	12 995 373	9 841 924	7 129 312	1 517 992	40 257
PERSONAL	5 893	1 809	1 484	1 803	772	25
ESTUDIOS EN BIBLIOTECOLOGIA	1 976	578	836	336	220	6
OTROS ESTUDIOS	3 917	1 231	648	1 467	552	19

* Incluye bibliotecas instaladas en escuelas que imparten educación media básica y media superior

** El material audiovisual incluye dispositivos, audiovisuales, películas y discos

*** El total de obras consultadas no incluye libros (títulos)

**** Incluye número de lugares disponibles para atender simultáneamente a los usuarios de la biblioteca

Fuente: Dirección General de Planeación, Programación y Presupuesto, SEP

DURANGO
CUADRO A

SERVICIOS, DIAS DE SERVICIO, ESTANTERIA, CLASIFICACION Y COLECCIONES ESPECIALES, 1991

	TOTAL	ESCOLARES*	EDUCACION SUPERIOR	PUBLICAS	ESPECIALIZADAS	HEMEROTECAS
TOTAL DE BIBLIOTECAS	175	87	30	57	1	1
SOSTENIMIENTO						
FEDERAL	82	71	7	3	1	1
ESTAJAL	56	1	1	54		
AUTONOMO	25	4	21			
PARTICULAR	12	11	1			
TAMAÑO DEL ACERVO						
MENOS DE 2000	76	55	11	9	1	1
2001 A 10000	90	31	16	43		
10001 A 20000	8	1	3	4		
20001 A 40000	1			1		
40001 A 80000						
80001 A 100000						
MAS DE 100000						
SERVICIOS						
PRESTAMO EN SALA	172	87	29	55	1	1
PRESTAMO A DOMICILIO	149	69	25	54		
PRESTAMO INTERBIBLIOTECARIO	20	5	2	2		
CONSULTA	105	35	14	55		
ACTIVIDADES DE FOMENTO A LA LECTURA	76	19	3	53		
ELABORACION DE BIBLIOGRAFIAS	19	10	8			
BUSQUEDA AUTOMATIZADA DE INFORMACION	3	2	2			
DISeminACION SELECTIVA DE INFORMACION	3	3	3			
DOCUMENTACION	21	10	8	2		
FOTOCOPIADO	10	5	3	1		
OTROS	2	2				
NO INFORMARON						
DIAS DE SERVICIO						
LUNES-VIERNES	112	79	21	11	1	1
LUNES-SABADO	58	7	8	43		
LUNES-DOMINGO	1	1	1	3		
NO INFORMARON	4	1				
ESTANTERIA						
ABIERTA	88	19	12	57		
CERRADA	81	64	17			
ABIERTA-CERRADA	6	4	1			
CLASIFICACION						
SISTEMA DEWEY	128	53	20	55		
SISTEMA LIBRARY OF CONGRESS	6	2	3			
OTRO	25	22	3			
NINGUNO	16	10	4	2		
COLECCIONES ESPECIALES	32	20	11		1	1

* Incluye bibliotecas instaladas en escuelas que imparten educación media básica y media superior
Fuente: Dirección General de Planeación, Programación y Presupuesto, SEP

DURANGO
CUADRO B

ACERVO, COLECCIONES ESPECIALES, SERVICIOS, CAPACIDAD, USUARIOS Y PERSONAL DE BIBLIOTECAS, 1991

	TOTAL	ESCOLARES*	EDUCACIÓN SUPERIOR	PÚBLICAS	ESPECIALIZADAS	HEMEROTECAS
ACERVO						
ADQUISICIONES						
LIBROS (TÍTULOS)	6 291	2 069	1 505	2 697	20	
LIBROS (VOLÚMENES)	21 202	9 627	4 141	7 394	40	
PUBLICACIONES PERIÓDICAS (TÍTULOS)	1 045	270	542	131	102	
TESIS (VOLÚMENES)	863	53	768		42	
DOCUMENTOS Y FOLLETOS (UNIDADES)	1 152	951	115		86	
MAPAS (UNIDADES)	317	239	78			
MICROFORMATOS (UNIDADES)	38	38				
MATERIAL AUDIOVISUAL (UNIDADES)**	1 762	1 170	336	207	49	
EXISTENCIAS						
LIBROS (TÍTULOS)	191 065	29 384	139 066	22 595	20	
LIBROS (VOLÚMENES)	582 811	194 886	120 301	266 891	733	
PUBLICACIONES PERIÓDICAS (TÍTULOS)	7 985	2 481	5 226	176	102	
TESIS (VOLÚMENES)	14 270	669	13 507		94	
DOCUMENTOS Y FOLLETOS (UNIDADES)	14 688	12 553	1 679	152	304	
MAPAS (UNIDADES)	7 997	752	6 927	318		
MICROFORMATOS (UNIDADES)	38	38				
MATERIAL AUDIOVISUAL (UNIDADES) **	17 338	2 980	8 504	5 631	223	
OBRAS CONSULTADAS***						
LIBROS (TÍTULOS)	2 441 624	449 330	291 718	1 667 510	33 066	
LIBROS (VOLÚMENES)	77 219	34 814	31 333	11 072		
PUBLICACIONES PERIÓDICAS (TÍTULOS)	2 407 989	442 467	275 270	1 658 571	31 681	
TESIS (VOLÚMENES)	6 595	1 492	4 932	171		
DOCUMENTOS Y FOLLETOS (UNIDADES)	5 916	276	5 550		90	
MAPAS (UNIDADES)	4 862	3 117	1 256	60	429	
MICROFORMATOS (UNIDADES)	962	680	163	119		
MATERIAL AUDIOVISUAL (UNIDADES)**	15 300	1 298	4 547	8 589	866	
COLECCIONES ESPECIALES (Volúmenes)	13 999	1 629	4 903	7 467		
SERVICIOS						
PRÉSTAMO EN SALA	2 271 072	396 263	227 065	1 616 592	31 152	
PRÉSTAMO A DOMICILIO	175 356	52 072	64 631	56 739	1 914	
PRÉSTAMO INTERBIBLIOTECARIO	10 184	1 186	121	8 814	63	
CONSULTA	204 799	24 848	9 544	144 715	25 692	
ACTIVIDADES DE FOMENTO DE LA LECTURA	23 841	9 754	27	14 018	42	
ELABORACIÓN DE BIBLIOGRAFÍAS	7 982	6 767	206		1 009	
BÚSQUEDA AUTOMATIZADA DE INFORMACIÓN	127		81		46	
DISEMINACIÓN SELECTIVA DE INFORMACIÓN	229		12		217	
DOCUMENTACIÓN	422	138	284			
FOTOCOPIADO	912 933	176 428	372 985	172 785	190 735	
OTROS	61 970	59 211	50	2 400	309	
CAPACIDAD****	8 310	3 588	1 983	2 715	24	
USUARIOS	2 034 997	425 708	502 507	1 080 802	25 980	
PERSONAL	408	131	76	199	2	
ESTUDIOS EN BIBLIOTECOLOGÍA	73	37	16	18	2	
OTROS ESTUDIOS	335	94	60	181		

* Incluye bibliotecas instaladas en escuelas que imparten educación media básica y media superior

** El material audiovisual incluye diapositivas, audiovisuales, películas y discos

*** El total de obras consultadas no incluye libros (títulos)

**** Incluye número de lugares disponibles para atender simultáneamente a los usuarios de la biblioteca

Fuente: Dirección General de Planeación, Programación y Presupuesto, SEP

GUANAJUATO
CUADRO A

BIBLIOTECAS POR TIPO, SOSTENIMIENTO, TAMAÑO DEL ACERVO,
SERVICIOS, DÍAS DE SERVICIO, ESTANTERÍA, CLASIFICACIÓN Y COLECCIONES ESPECIALES, 1991

	TOTAL	ESCOLARES*	EDUCACIÓN SUPERIOR	PÚBLICAS	ESPECIALIZADAS	HEMEROTECAS
TOTAL DE BIBLIOTECAS	224	132	28	63	1	
SOSTENIMIENTO						
FEDERAL	72	46	6	19	1	
ESTATAL	85	21	20	44		
AUTONOMO						
PARTICULAR	67	65	2			
TAMAÑO DEL ACERVO						
MENOS DE 2000	81	70	3	7	1	
2001 A 10000	127	99	21	47		
10001 A 20000	12	2	3	7		
20001 A 40000	3	1		2		
40001 A 80000	1		1			
80001 A 100000						
MÁS DE 100000						
SERVICIOS						
PRÉSTAMO EN SALA	222	132	27	62	1	
PRÉSTAMO A DOMICILIO	171	85	26	59	1	
PRÉSTAMO INTERBIBLIOTECARIO	48	21	20	6	1	
CONSULTA	145	71	22	51	1	
ACTIVIDADES DE FOMENTO A LA LECTURA	96	35	15	46		
ELABORACIÓN DE BIBLIOGRAFÍAS	19	14	5			
BÚSQUEDA AUTOMATIZADA DE INFORMACIÓN	32	13	18		1	
DISEMINACIÓN SELECTIVA DE INFORMACIÓN	3	1	1		1	
DOCUMENTACIÓN	6	6				
FOTOCOPIADO	34	21	7	5	1	
OTROS	10	4	2	4		
NO INFORMARON	2	2				
DÍAS DE SERVICIO						
LUNES-VIERNES	173	116	19	37	1	
LUNES-SÁBADO	47	15	8	24		
LUNES-DOMINGO	2	1		1		
NO INFORMARON	2		1	1		
ESTANTERÍA						
ABIERTA	125	47	15	63		
CERRADA	84	71	12		1	
ABIERTA-CERRADA	15	14	1			
CLASIFICACIÓN						
SISTEMA DEWEY	168	85	23	60		
SISTEMA LIBRARY OF CONGRESS	7	3	4			
OTRO	21	17	1	2	1	
NINGUNO	28	27		1		
COLECCIONES ESPECIALES	37	28	4	5		

* Incluye bibliotecas instaladas en escuelas que imparten educación media básica y media superior
Fuente: Dirección General de Planeación, Programación y Presupuesto, SEP

GUANAJUATO
CUADRO B

ACERVO, COLECCIONES ESPECIALES, SERVICIOS, CAPACIDAD, USUARIOS Y PERSONAL DE BIBLIOTECAS, 1991

	TOTAL	ESCOLARES*	EDUCACIÓN SUPERIOR	PÚBLICAS	ESPECIALIZADAS	HEMEROTECAS
ACERVO						
ADQUISICIONES						
LIBROS (TÍTULOS)	11 592	2 043	848	8 641		60
LIBROS (VOLÚMENES)	54 771	17 615	8 876	28 216		64
PUBLICACIONES PERIÓDICAS (TÍTULOS)	4 727	360	728	3 540		99
TESIS (VOLÚMENES)	2 454	450	1 966	8		30
DOCUMENTOS Y FOLLETOS (UNIDADES)	1 620	1 297	300	23		
MAPAS (UNIDADES)	372	356	10	6		
MICROFORMATOS (UNIDADES)						
MATERIAL AUDIOVISUAL (UNIDADES)**	10 088	9 845	35	208		
EXISTENCIAS						
LIBROS (TÍTULOS)	196 607	33 835	19 078	142 489		1 205
LIBROS (VOLÚMENES)	944 990	382 226	193 073	368 472		1 219
PUBLICACIONES PERIÓDICAS (TÍTULOS)	28 732	13 908	3 408	11 317		99
TESIS (VOLÚMENES)	18 523	8 533	9 202	265		523
DOCUMENTOS Y FOLLETOS (UNIDADES)	20 863	18 601	455	1 807		
MAPAS (UNIDADES)	9 886	2 834	6 514	538		
MICROFORMATOS (UNIDADES)	2 255	2 158	97			
MATERIAL AUDIOVISUAL (UNIDADES) **	33 428	29 111	577	3 740		
OBRAS CONSULTADAS***						
LIBROS (TÍTULOS)	3 897 955	708 584	1 073 457	2 083 511		32 403
LIBROS (VOLÚMENES)	457 498	15 937	56 782	380 990		3 789
PUBLICACIONES PERIÓDICAS (TÍTULOS)	3 757 787	672 021	1 061 828	2 013 077		10 861
TESIS (VOLÚMENES)	98 520	17 373	9 083	50 717		21 347
DOCUMENTOS Y FOLLETOS (UNIDADES)	5 313	2 854	2 196	68		195
MAPAS (UNIDADES)	6 694	3 410	25	3 259		
MICROFORMATOS (UNIDADES)	2 728	1 719	186	823		
MATERIAL AUDIOVISUAL (UNIDADES)**	197					
	26 716	11 010	139	15 567		
COLECCIONES ESPECIALES (Volúmenes)	11 439	6 322	4 470	647		
SERVICIOS						
PRÉSTAMO EN SALA	3 408 835	551 314	923 197	1 903 050		31 274
PRÉSTAMO A DOMICILIO	457 082	159 250	150 260	146 443		1 129
PRÉSTAMO INTERBIBLIOTECARIO	1 259	638	407	144		70
CONSULTA	399 790	70 799	12 742	306 035		10 214
ACTIVIDADES DE FOMENTO DE LA LECTURA	17 784	12 109	41	5 634		
ELABORACIÓN DE BIBLIOGRAFÍAS	2 891	2 877	14			
BÚSQUEDA AUTOMATIZADA DE INFORMACIÓN	3 046	171	2 776			99
DISEMINACIÓN SELECTIVA DE INFORMACIÓN	140	10	10			120
DOCUMENTACIÓN	1 223	1 223				
FOTOCOPIADO	1 805 493	313 977	1 272 748	76 564		142 204
OTROS	1 375	404	799	172		
CAPACIDAD****	8 740	4 127	1 584	3 009		20
USUARIOS	2 518 543	653 814	803 003	1 041 979		19 747
PERSONAL						
ESTUDIOS EN BIBLIOTECOLOGÍA	540	233	93	208		6
OTROS ESTUDIOS	97	45	12	34		6
	443	188	81	174		

* Incluye bibliotecas instaladas en escuelas que imparten educación media básica y media superior

** El material audiovisual incluye diapositivas, audiovisuales, películas y discos

*** El total de obras consultadas no incluye libros (títulos)

**** Incluye número de lugares disponibles para atender simultáneamente a los usuarios de la biblioteca

Fuente: Dirección General de Planeación, Programación y Presupuesto, SEP

GUERRERO
CUADRO A

BIBLIOTECAS POR TIPO, SOSTENIMIENTO, TAMAÑO DEL ACERVO,
SERVICIOS, DÍAS DE SERVICIO, ESTANTERÍA, CLASIFICACIÓN Y COLECCIONES ESPECIALES, 1991

	TOTAL	ESCOLARES*	EDUCACIÓN SUPERIOR	PÚBLICAS	ESPECIALIZADAS	HEMEROTECAS
TOTAL DE BIBLIOTECAS	241	136	27	78		
SOSTENIMIENTO						
FEDERAL	56	44	7	5		
ESTATAL	120	46	1	73		
AUTONOMO	53	36	17			
PARTICULAR	12	10	2			
TAMAÑO DEL ACERVO						
MENOS DE 2000	120	103	6	11		
2001 A 10000	112	31	19	62		
10001 A 20000	8	2	2	4		
20001 A 40000	1			1		
40001 A 80000						
80001 A 100000						
MAS DE 100000						
SERVICIOS						
PRÉSTAMO EN SALA	240	136	27	77		
PRÉSTAMO A DOMICILIO	166	76	18	72		
PRÉSTAMO INTERBIBLIOTECARIO	17	10	3	4		
CONSULTA	113	57	13	43		
ACTIVIDADES DE FOMENTO A LA LECTURA	67	30	4	33		
ELABORACIÓN DE BIBLIOGRAFÍAS	32	28	4			
BÚSQUEDA AUTOMATIZADA DE INFORMACIÓN	5	4	1			
DISEMINACIÓN SELECTIVA DE INFORMACIÓN	5	4	1			
DOCUMENTACIÓN	25	24	1			
FOTOCOPIADO	10	5	2	3		
OTROS	1	1				
NO INFORMARON	1	1				
DÍAS DE SERVICIO						
LUNES-VIERNES	199	132	23	44		
LUNES-SABADO	32	2	4	26		
LUNES-DOMINGO	5			5		
NO INFORMARON	5	2		3		
ESTANTERÍA						
ABIERTA	126	39	9	78		
CERRADA	104	90	14			
ABIERTA-CERRADA	11	7	4			
CLASIFICACIÓN						
SISTEMA DEWEY	142	60	7	75		
SISTEMA LIBRARY OF CONGRESS	13	7	6			
OTRO	15	12	3			
NINGUNO	71	57	11	3		
COLECCIONES ESPECIALES	50	39	9	2		

* Incluye bibliotecas instaladas en escuelas que imparten educación media básica y media superior
Fuente: Dirección General de Planeación, Programación y Presupuesto, SEP

GUERRERO
CUADRO B

ACERVO, COLECCIONES ESPECIALES, SERVICIOS, CAPACIDAD, USUARIOS Y PERSONAL DE BIBLIOTECAS, 1991

	TOTAL	ESCOLARES*	EDUCACIÓN SUPERIOR	PÚBLICAS	ESPECIALIZADAS	HEMEROTECAS
ACERVO						
ADQUISICIONES						
LIBROS (TÍTULOS)	4 324	2 150	1 823	351		
LIBROS (VOLÚMENES)	28 061	17 754	3 649	6 658		
PUBLICACIONES PERIÓDICAS (TÍTULOS)	7 412	801	930	5 681		
TESIS (VOLÚMENES)	413	55	356	2		
DOCUMENTOS Y FOLLETOS (UNIDADES)	585	452	103	30		
MAPAS (UNIDADES)	145	49	96			
MICROFORMATOS (UNIDADES)						
MATERIAL AUDIOVISUAL **	291	264	26	1		
EXISTENCIAS						
LIBROS (TÍTULOS)	89 513	28 731	34 962	25 820		
LIBROS (VOLÚMENES)	666 501	216 274	138 704	311 523		
PUBLICACIONES PERIÓDICAS (TÍTULOS)	23 452	4 269	6 331	12 852		
TESIS (VOLÚMENES)	4 928	725	4 130	73		
DOCUMENTOS Y FOLLETOS (UNIDADES)	16 650	8 281	5 922	2 447		
MAPAS (UNIDADES)	10 186	324	2 531	7 331		
MICROFORMATOS (UNIDADES)						
MATERIAL AUDIOVISUAL **	7 091	5 696	904	491		
OBRAS CONSULTADAS***	2 562 312	609 560	486 842	1 465 910		
LIBROS (TÍTULOS)	68 605	15 887	49 734	2 984		
LIBROS (VOLÚMENES)	2 519 481	600 882	471 150	1 447 449		
PUBLICACIONES PERIÓDICAS (TÍTULOS)	27 593	922	8 404	18 267		
TESIS (VOLÚMENES)	3 570	256	3 229	85		
DOCUMENTOS Y FOLLETOS (UNIDADES)	8 919	5 157	3 686	76		
MAPAS (UNIDADES)	518	202	306	10		
MICROFORMATOS (UNIDADES)						
MATERIAL AUDIOVISUAL **	2 231	2 141	67	23		
COLECCIONES ESPECIALES (Volúmenes)	6 351	2 966	3 080	305		
SERVICIOS						
PRÉSTAMO EN SALA	2 162 841	575 830	378 467	1 208 544		
PRÉSTAMO A DOMICILIO	186 701	33 741	108 375	44 585		
PRÉSTAMO INTERBIBLIOTECARIO	940	420	7	513		
CONSULTA	195 573	27 675	11 161	156 737		
ACTIVIDADES DE FOMENTO DE LA LECTURA	14 410	795	766	12 849		
ELABORACIÓN DE BIBLIOGRAFÍAS	907	905	2			
BÚSQUEDA AUTOMATIZADA DE INFORMACIÓN	328	308	20			
DISEMINACIÓN SELECTIVA DE INFORMACIÓN	2 174	2 174				
DOCUMENTACIÓN	418	418				
FOTOCOPIADO	239 525	317	320	238 888		
OTROS	7	7				
CAPACIDAD****	8 857	3 408	1 737	3 712		
USUARIOS	2 098 948	590 845	359 699	1 148 404		
PERSONAL	475	215	71	189		
ESTUDIOS EN BIBLIOTECOLOGÍA	90	56	30	4		
OTROS ESTUDIOS	385	159	41	185		

* Incluye bibliotecas instaladas en escuelas que imparten educación media básica y media superior

** El material audiovisual incluye diapositivas, audiovisuales, películas y discos

*** El total de obras consultadas no incluye libros (títulos)

**** Incluye número de lugares disponibles para atender simultáneamente a los usuarios de la biblioteca

Fuente: Dirección General de Planeación, Programación y Presupuesto, SEP

HIDALGO
CUADRO A

BIBLIOTECAS POR TIPO, SOSTENIMIENTO, TAMAÑO DEL ACERVO,
SERVICIOS, DÍAS DE SERVICIO, ESTANTERÍA, CLASIFICACIÓN Y COLECCIONES ESPECIALES, 1991

	TOTAL	ESCOLARES*	EDUCACIÓN SUPERIOR	PÚBLICAS	ESPECIALIZADAS	HEMEROTECAS
TOTAL DE BIBLIOTECAS	242	68	14	160		
SOSTENIMIENTO						
FEDERAL	47	39	7	1		
ESTATAL	158			158		
AUTÓNOMO	11	6	5			
PARTICULAR	26	23	2	1		
TAMAÑO DEL ACERVO						
MENOS DE 2000	95	35	3	57		
2001 A 10000	142	33	7	102		
10001 A 20000	2		2			
20001 A 40000	3		2	1		
40001 A 80000						
80001 A 100000						
MÁS DE 100000						
SERVICIOS						
PRÉSTAMO EN SALA	241	68	14	159		
PRÉSTAMO A DOMICILIO	206	43	12	151		
PRÉSTAMO INTERBIBLIOTECARIO	4	1	3			
CONSULTA	36	25	10	1		
ACTIVIDADES DE FOMENTO A LA LECTURA	164	17	2	145		
ELABORACIÓN DE BIBLIOGRAFÍAS	15	12	3			
BÚSQUEDA AUTOMATIZADA DE INFORMACIÓN	2		2			
DISEMINACIÓN SELECTIVA DE INFORMACIÓN						
DOCUMENTACIÓN	1	1				
FOTOCOPIADO	17	12	5			
OTROS	2	1	1			
NO INFORMARON	1	1				
DÍAS DE SERVICIO						
LUNES-VIERNES	83	64	12	7		
LUNES-SABADO	156	4	2	150		
LUNES-DOMINGO	2			2		
NO INFORMARON	1			1		
ESTANTERÍA						
ABIERTA	188	24	4	160		
CERRADA	50	41	9			
ABIERTA-CERRADA	4	3	1			
CLASIFICACIÓN						
SISTEMA DEWEY	195	30	5	160		
SISTEMA LIBRARY OF CONGRESS	14	7	7			
OTRO	16	14	2			
NINGUNO	17	17				
COLECCIONES ESPECIALES	16	12	3	1		

* Incluye bibliotecas instaladas en escuelas que imparten educación media básica y media superior
Fuente: Dirección General de Planeación, Programación y Presupuesto, SEP

HIDALGO
CUADRO B

ACERVO, COLECCIONES ESPECIALES, SERVICIOS, CAPACIDAD, USUARIOS Y PERSONAL DE BIBLIOTECAS, 1991

	TOTAL	ESCOLARES*	EDUCACIÓN SUPERIOR	PÚBLICAS	ESPECIALIZADAS	HEMEROTECAS
ACERVO						
ADQUISICIONES						
LIBROS (TÍTULOS)	9 007	6 123	2 884			
LIBROS (VOLÚMENES)	56 934	16 040	7 797	33 097		
PUBLICACIONES PERIÓDICAS (TÍTULOS)	262	152	107	3		
TESIS (VOLÚMENES)	196	61	135			
DOCUMENTOS Y FOLLETOS (UNIDADES)	708	632	76			
MAPAS (UNIDADES)	63	48	15			
MICROFORMATOS (UNIDADES)						
MATERIAL AUDIOVISUAL **	289	250	30	9		
EXISTENCIAS						
LIBROS (TÍTULOS)	114 108	44 566	69 542			
LIBROS (VOLÚMENES)	833 891	140 904	129 693	563 294		
PUBLICACIONES PERIÓDICAS (TÍTULOS)	2 039	1 099	863	77		
TESIS (VOLÚMENES)	16 666	1 410	15 256			
DOCUMENTOS Y FOLLETOS (UNIDADES)	12 132	8 297	3 835			
MAPAS (UNIDADES)	12 379	1 813	5 155	5 411		
MICROFORMATOS (UNIDADES)						
MATERIAL AUDIOVISUAL **	10 018	5 199	768	4 051		
OBRAS CONSULTADAS***						
LIBROS (TÍTULOS)	3 190 805	239 238	420 412	2 531 155		
LIBROS (VOLÚMENES)	8 949	8 139	810			
PUBLICACIONES PERIÓDICAS (TÍTULOS)	3 152 041	234 893	404 482	2 512 666		
TESIS (VOLÚMENES)	18 341	565	1 529	16 247		
DOCUMENTOS Y FOLLETOS (UNIDADES)	13 181	188	12 993			
MAPAS (UNIDADES)	1 789	1 234	555			
MICROFORMATOS (UNIDADES)	1 269	204	825	240		
MATERIAL AUDIOVISUAL **	4 184	2 154	28	2 002		
COLECCIONES ESPECIALES (Volúmenes)						
	19 779	969	18 450	360		
SERVICIOS						
PRÉSTAMO EN SALA	2 777 010	197 210	229 415	2 350 385		
PRÉSTAMO A DOMICILIO	678 236	39 649	190 997	447 590		
PRÉSTAMO INTERBIBLIOTECARIO	32	4	28			
CONSULTA	48 058	16 877	27 181	4 000		
ACTIVIDADES DE FOMENTO DE LA LECTURA	30 027	1 615	51	28 361		
ELABORACIÓN DE BIBLIOGRAFÍAS	4 554	4 314	240			
BÚSQUEDA AUTOMATIZADA DE INFORMACIÓN	74		74			
DISEMINACIÓN SELECTIVA DE INFORMACIÓN						
DOCUMENTACIÓN	1	1				
FOTOCOPIADO	285 093	196 446	88 647			
OTROS	1 132	15	1 117			
CAPACIDAD****						
	10 059	2 418	1 172	6 469		
USUARIOS						
	2 546 235	250 553	457 301	1 838 381		
PERSONAL						
ESTUDIOS EN BIBLIOTECOLOGÍA	510	103	78	329		
OTROS ESTUDIOS	43	30	12	1		
	467	73	66	328		

* Incluye bibliotecas instaladas en escuelas que imparten educación media básica y media superior

** El material audiovisual incluye diapositivas, audiovisuales, películas y discos

*** El total de obras consultadas no incluye libros (títulos)

**** Incluye número de lugares disponibles para atender simultáneamente a los usuarios de la biblioteca

Fuente: Dirección General de Planeación, Programación y Presupuesto, SEP

JALISCO
CUADRO A

BIBLIOTECAS POR TIPO, SOSTENIMIENTO, TAMAÑO DEL ACERVO,
SERVICIOS, DÍAS DE SERVICIO, ESTANTERÍA, CLASIFICACIÓN Y COLECCIONES ESPECIALES, 1991

	TOTAL	ESCOLARES*	EDUCACIÓN SUPERIOR	PÚBLICAS	ESPECIALIZADAS	HEMEROTECAS
TOTAL DE BIBLIOTECAS	317	132	34	151		
SOSTENIMIENTO						
FEDERAL	56	50	5	1		
ESTATAL	210	40	20	150		
AUTÓNOMO	1		1			
PARTITUCULAR	50	42	8			
TAMAÑO DEL ACERVO						
MENOS DE 2000	77	53	6	18		
2001 A 10000	225	73	23	129		
10001 A 20000	8	3	3	2		
20001 A 40000	4	2	1	1		
40001 A 80000	1	1				
80001 A 100000	1		1			
MÁS DE 100000	1			1		
SERVICIOS						
PRÉSTAMO EN SALA	317	132	34	151		
PRÉSTAMO A DOMICILIO	256	83	31	142		
PRÉSTAMO INTERBIBLIOTECARIO	41	8	11	22		
CONSULTA	219	72	26	121		
ACTIVIDADES DE FOMENTO A LA LECTURA	163	28	5	130		
ELABORACIÓN DE BIBLIOGRAFÍAS	19	14	5			
BÚSQUEDA AUTOMATIZADA DE INFORMACIÓN	8	2	6			
DISEMINACIÓN SELECTIVA DE INFORMACIÓN	4	4				
DOCUMENTACIÓN	6	5	1			
FOTOCOPIADO	57	33	20	4		
OTROS	10	6	2	2		
NO INFORMARON						
DÍAS DE SERVICIO						
LUNES-VIERNES	123	100	13	10		
LUNES-SÁBADO	189	31	18	140		
LUNES-DOMINGO	5	1	3	1		
NO INFORMARON						
ESTANTERÍA						
ABIERTA	243	71	21	151		
CERRADA	57	50	7			
ABIERTA-CERRADA	17	11	6			
CLASIFICACIÓN						
SISTEMA DEWEY	275	98	26	151		
SISTEMA LIBRARY OF CONGRESS	15	9	6			
OTRO	14	13	1			
NINGUNO	13	12	1			
COLECCIONES ESPECIALES	80	36	10	34		

* Incluye bibliotecas instaladas en escuelas que imparten educación media básica y media superior
Fuente: Dirección General de Planeación, Programación y Presupuesto, SEP

JALISCO
CUADRO B

ACERVO, COLECCIONES ESPECIALES, SERVICIOS, CAPACIDAD, USUARIOS Y PERSONAL DE BIBLIOTECAS, 1991

	TOTAL	ESCOLARES*	EDUCACIÓN SUPERIOR	PÚBLICAS	ESPECIALIZADAS	HEMEROTECAS
ACERVO						
ADQUISICIONES						
LIBROS (TÍTULOS)	41 005	15 777	5 107		20 121	
LIBROS (VOLÚMENES)	84 790	33 570	13 680		37 540	
PUBLICACIONES PERIÓDICAS (TÍTULOS)	11 937	723	2 513		8 701	
TESIS (VOLÚMENES)	3 039	408	2 539		92	
DOCUMENTOS Y FOLLETOS (UNIDADES)	1 674	247	481		946	
MAPAS (UNIDADES)	303	244	5		54	
MICROFORMATOS (UNIDADES)						
MATERIAL AUDIOVISUAL **	7 118	1 153	5 303		662	
EXISTENCIAS						
LIBROS (TÍTULOS)	806 805	251 189	101 991		453 625	
LIBROS (VOLÚMENES)	1 618 770	503 411	288 195		827 164	
PUBLICACIONES PERIÓDICAS (TÍTULOS)	73 933	9 043	9 315		55 575	
TESIS (VOLÚMENES)	71 696	5 433	52 037		14 226	
DOCUMENTOS Y FOLLETOS (UNIDADES)	141 235	12 281	6 841		122 113	
MAPAS (UNIDADES)	12 130	2 276	8 453		1 401	
MICROFORMATOS (UNIDADES)	6 221	5 640			581	
MATERIAL AUDIOVISUAL **	110 985	76 456	25 513		9 016	
OBRAS CONSULTADAS***						
LIBROS (TÍTULOS)	6 054 217	1 363 479	954 797		3 735 941	
LIBROS (VOLÚMENES)	1 266 950	334 921	78 233		853 796	
PUBLICACIONES PERIÓDICAS (TÍTULOS)	5 585 206	1 313 569	767 137		3 504 500	
TESIS (VOLÚMENES)	362 935	13 830	133 208		215 897	
DOCUMENTOS Y FOLLETOS (UNIDADES)	34 980	3 393	31 084		503	
MAPAS (UNIDADES)	12 264	3 357	2 034		6 873	
MICROFORMATOS (UNIDADES)	11 565	4 649	4 188		2 728	
MATERIAL AUDIOVISUAL **	2 208	2 121			87	
	45 059	22 560	17 146		5 353	
COLECCIONES ESPECIALES (Volúmenes)						
	284 905	10 519	15 522		258 864	
SERVICIOS						
PRÉSTAMO EN SALA	5 280 645	1 159 788	733 649		3 387 208	
PRÉSTAMO A DOMICILIO	738 732	203 455	224 232		311 045	
PRÉSTAMO INTERBIBLIOTECARIO	14 750	2 904	151		11 695	
CONSULTA	1 441 820	269 244	274 037		898 539	
ACTIVIDADES DE FOMENTO DE LA LECTURA	97 207	5 417	4		91 786	
ELABORACIÓN DE BIBLIOGRAFÍAS	4 699	4 589	110			
BÚSQUEDA AUTOMATIZADA DE INFORMACIÓN	3 002	1 724	1 278			
DISEMINACIÓN SELECTIVA DE INFORMACIÓN	341	341				
DOCUMENTACIÓN	582	577	5			
FOTOCOPIADO	2 709 297	1 607 371	812 632		289 294	
OTROS	25 838	25 691			147	
CAPACIDAD****						
	16 352	5 764	2 967		7 621	
USUARIOS						
	5 298 198	1 529 863	1 373 134		2 395 201	
PERSONAL						
ESTUDIOS EN BIBLIOTECOLOGÍA	1 004	295	200		509	
OTROS ESTUDIOS	362	102	60		200	
	642	193	140		309	

* Incluye bibliotecas instaladas en escuelas que imparten educación media básica y media superior

** El material audiovisual incluye diapositivas, audiovisuales, películas y discos

*** El total de obras consultadas no incluye libros (títulos)

**** Incluye número de lugares disponibles para atender simultáneamente a los usuarios de la biblioteca

Fuente: Dirección General de Planeación, Programación y Presupuesto, SEP

MÉXICO
CUADRO A

BIBLIOTECAS POR TIPO, SOSTENIMIENTO, TAMAÑO DEL ACERVO,
SERVICIOS, DÍAS DE SERVICIO, ESTANTERÍA, CLASIFICACIÓN Y COLECCIONES ESPECIALES, 1991

	TOTAL	ESCOLARES*	EDUCACIÓN SUPERIOR	PÚBLICAS	ESPECIALIZADAS	HEMEROTECAS
TOTAL DE BIBLIOTECAS	650	359	81	209	1	
SOSTENIMIENTO						
FEDERAL	153	133	7	12	1	
ESTATAL	334	103	34	197		
AUTÓNOMO	49	19	30			
PARTICULAR	114	104	10			
TAMAÑO DEL ACERVO						
MENOS DE 2000	205	179	9	17		
2001 A 10000	401	169	51	181		
10001 A 20000	32	9	13	10		
20001 A 40000	4	1	2		1	
40001 A 80000	3		2	1		
80001 A 100000	3	1	2			
MÁS DE 100000	2		2			
SERVICIOS						
PRÉSTAMO EN SALA	644	355	81	207	1	
PRÉSTAMO A DOMICILIO	486	248	61	176	1	
PRÉSTAMO INTERBIBLIOTECARIO	47	15	15	16	1	
CONSULTA	395	186	43	165	1	
ACTIVIDADES DE FOMENTO A LA LECTURA	290	106	16	168		
ELABORACIÓN DE BIBLIOGRAFÍAS	89	70	19			
BÚSQUEDA AUTOMATIZADA DE INFORMACIÓN	25	8	16		1	
DISEMINACIÓN SELECTIVA DE INFORMACIÓN	13	4	9			
DOCUMENTACIÓN	23	13	10			
FOTOCOPIADO	124	77	35	11	1	
OTROS	25	13	8	4		
NO INFORMARON	4	4				
DÍAS DE SERVICIO						
LUNES-VIERNES	441	331	42	67	1	
LUNES-SÁBADO	193	24	39	130		
LUNES-DOMINGO	7	1		6		
NO INFORMARON	9	3		6		
ESTANTERÍA						
ABIERTA	370	134	27	209		
CERRADA	253	205	47		1	
ABIERTA-CERRADA	27	20	7			
CLASIFICACIÓN						
SISTEMA DEWEY	430	179	42	209		
SISTEMA LIBRARY OF CONGRESS	49	20	28		1	
OTRO	102	93	9			
NINGUNO	69	67	2			
COLECCIONES ESPECIALES	119	82	25	11	1	

* Incluye bibliotecas instaladas en escuelas que imparten educación media básica y media superior
Fuente: Dirección General de Planeación, Programación y Presupuesto, SEP

	TOTAL	ESCOLARES*	EDUCACIÓN SUPERIOR	PÚBLICAS	ESPECIALIZADAS	HEMEROTECAS
ACERVO						
ADQUISICIONES						
LIBROS (TÍTULOS)	65 785	26 343	24 790	13 222		1 430
LIBROS (VOLÚMENES)	192 020	85 520	74 729	30 341		1 430
PUBLICACIONES PERIÓDICAS (TÍTULOS)	27 759	12 287	4 590	10 513		369
TESIS (VOLÚMENES)	13 201	2 288	10 442	471		
DOCUMENTOS Y FOLLETOS (UNIDADES)	5 529	2 618	2 798	113		
MAPAS (UNIDADES)	2 462	951	1 459	52		
MICROFORMATOS (UNIDADES)	465		465			
MATERIAL AUDIOVISUAL **	18 622	3 592	14 249	781		
EXISTENCIAS						
LIBROS (TÍTULOS)	898 332	354 869	358 230	165 533		19 700
LIBROS (VOLÚMENES)	3 154 689	1 111 629	1 061 748	960 782		20 530
PUBLICACIONES PERIÓDICAS (TÍTULOS)	154 456	44 202	54 596	52 951		2 707
TESIS (VOLÚMENES)	128 545	13 104	108 089	4 572		2 780
DOCUMENTOS Y FOLLETOS (UNIDADES)	65 899	36 023	28 958	848		70
MAPAS (UNIDADES)	41 119	5 089	35 364	666		
MICROFORMATOS (UNIDADES)	36 930	968	35 957	5		
MATERIAL AUDIOVISUAL **	200 080	127 476	68 846	3 754		4
OBRAS CONSULTADAS***						
LIBROS (TÍTULOS)	8 992 933	2 076 397	3 491 789	3 355 767		68 980
LIBROS (VOLÚMENES)	387 475	192 914	111 379	83 182		
PUBLICACIONES PERIÓDICAS (TÍTULOS)	8 376 694	1 949 225	3 122 330	3 287 050		18 089
TESIS (VOLÚMENES)	253 216	19 649	152 689	54 281		26 597
DOCUMENTOS Y FOLLETOS (UNIDADES)	141 173	10 191	110 853	876		19 253
MAPAS (UNIDADES)	80 294	17 403	51 749	6 114		5 028
MICROFORMATOS (UNIDADES)	24 063	9 172	13 981	910		
MATERIAL AUDIOVISUAL **	2 562	496	2 066			
COLECCIONES ESPECIALES (Volúmenes)	114 931	70 261	38 121	6 536		13
COLECCIONES ESPECIALES (Volúmenes)	105 661	9 420	19 071	72 670		4 500
SERVICIOS						
PRÉSTAMO EN SALA	9 884 882	1 699 745	5 111 380	3 035 855		37 902
PRÉSTAMO A DOMICILIO	1 521 570	356 367	925 343	208 782		31 078
PRÉSTAMO INTERBIBLIOTECARIO	9 261	532	7 724	60		945
CONSULTA	1 043 960	339 889	267 502	434 569		2 000
ACTIVIDADES DE FOMENTO DE LA LECTURA	38 240	17 966	849	19 425		
ELABORACIÓN DE BIBLIOGRAFÍAS	69 402	68 250	1 152			
BUSQUEDA AUTOMATIZADA DE INFORMACIÓN	21 676	6 502	15 161			13
DISEMINACIÓN SELECTIVA DE INFORMACIÓN	1 666	1 343	323			
DOCUMENTACIÓN	10 513	3 918	6 595			
FOTOCOPIADO	10 243 472	2 565 868	6 900 178	407 253		370 173
OTROS	64 647	15 278	48 623	746		
CAPACIDAD****	33 689	15 498	8 241	9 885		65
USUARIOS	8 873 811	2 117 758	4 142 445	2 562 619		50 989
PERSONAL						
ESTUDIOS EN BIBLIOTECOLOGÍA	1 874	714	617	512		31
OTROS ESTUDIOS	319	152	96	70		1
OTROS ESTUDIOS	1 555	562	521	442		30

* Incluye bibliotecas instaladas en escuelas que imparten educación media básica y media superior

** El material audiovisual incluye dispositivos, audiovisuales, películas y discos

*** El total de obras consultadas no incluye libros (títulos)

**** Incluye número de lugares disponibles para atender simultáneamente a los usuarios de la biblioteca

Fuente: Dirección General de Planeación, Programación y Presupuesto, SEP

MICHOACÁN
CUADRO A

BIBLIOTECAS POR TIPO, SOSTENIMIENTO, TAMAÑO DEL ACERVO,
SERVICIOS, DÍAS DE SERVICIO, ESTANTERÍA, CLASIFICACIÓN Y COLECCIONES ESPECIALES, 1991

	TOTAL	ESCOLARES*	EDUCACIÓN SUPERIOR	PÚBLICAS	ESPECIALIZADAS	HEMEROTECAS
TOTAL DE BIBLIOTECAS	280	135	17	127	1	
SOSTENIMIENTO						
FEDERAL	70	62	7		1	
ESTATAL	153	25	1	127		
AUTÓNOMO	10	2	8			
PARTICULAR	47	46	1			
TAMAÑO DEL ACERVO						
MENOS DE 2000	122	78	5	39		
2001 A 10000	148	54	9	85		
10001 A 20000	8	3	3	2		
20001 A 40000	1			1		
40001 A 80000	1				1	
80001 A 100000						
MÁS DE 100000						
SERVICIOS						
PRÉSTAMO EN SALA	280	135	17	127	1	
PRÉSTAMO A DOMICILIO	231	96	13	121	1	
PRÉSTAMO INTERBIBLIOTECARIO	35	10	2	23		
CONSULTA	167	69	10	88		
ACTIVIDADES DE FOMENTO A LA LECTURA	106	31		75		
ELABORACIÓN DE BIBLIOGRAFÍAS	21	17	3		1	
BÚSQUEDA AUTOMATIZADA DE INFORMACIÓN	6	3	2		1	
DISEMINACIÓN SELECTIVA DE INFORMACIÓN	5	3	1		1	
DOCUMENTACIÓN	7	5	2			
FOTOCOPIADO	33	19	7	7		
OTROS	8	4		4		
NO INFORMARON						
DÍAS DE SERVICIO						
LUNES-VIERNES	194	122	12	59	1	
LUNES-SÁBADO	82	12	5	65		
LUNES-DOMINGO	2			2		
NO INFORMARON	2	1		1		
ESTANTERÍA						
ABIERTA	187	53	7	127		
CERRADA	79	69	10			
ABIERTA-CERRADA	14	13			1	
CLASIFICACIÓN						
SISTEMA DEWEY	216	91	8	116	1	
SISTEMA LIBRARY OF CONGRESS	11	5	5	1		
OTRO	22	17	1	4		
NINGUNO	31	22	3	6		
COLECCIONES ESPECIALES	74	47	3	23	1	

* Incluye bibliotecas instaladas en escuelas que imparten educación media básica y media superior
Fuente: Dirección General de Planeación, Programación y Presupuesto, SEP

MICHOACÁN
CUADRO B

ACERVO, COLECCIONES ESPECIALES, SERVICIOS, CAPACIDAD, USUARIOS Y PERSONAL DE BIBLIOTECAS, 1991

	TOTAL	ESCOLARES*	EDUCACIÓN SUPERIOR	PÚBLICAS	ESPECIALIZADAS	HEMEROTECAS
ACERVO						
ADQUISICIONES						
LIBROS (TÍTULOS)	7 545	4 792	1 736	1 017		
LIBROS (VOLÚMENES)	41 879	18 855	5 305	16 947	772	
PUBLICACIONES PERIÓDICAS (TÍTULOS)	8 317	2 374	201	5 732	10	
TESIS (UNIDADES)	1 342	621	557	164		
DOCUMENTOS Y FOLLETOS (UNIDADES)	1 038	781	12	145	100	
MAPAS (UNIDADES)	87	75		12		
MICROFORMATOS (UNIDADES)	1 110	1 110				
MATERIAL AUDIOVISUAL **	4 112	4 007	8	97		
EXISTENCIAS						
LIBROS (TÍTULOS)	144 351	45 590	34 322	64 439		
LIBROS (VOLÚMENES)	954 577	319 666	97 356	490 904	46 651	
PUBLICACIONES PERIÓDICAS (TÍTULOS)	47 972	16 158	1 732	29 672	410	
LIBROS (VOLÚMENES)	14 506	2 355	11 792	359		
DOCUMENTOS Y FOLLETOS (UNIDADES)	39 273	26 187	5 267	357	7 462	
MAPAS (UNIDADES)	6 020	794		176	5 050	
MICROFORMATOS (UNIDADES)	6 075	1 110	15		4 950	
MATERIAL AUDIOVISUAL **	28 533	21 232	205	7 096		
OBRAS CONSULTADAS***						
LIBROS (TÍTULOS)	3 199 700	623 115	731 865	1 834 739	9 981	
LIBROS (VOLÚMENES)	157 305	20 288	17 874	119 143		
PUBLICACIONES PERIÓDICAS (TÍTULOS)	3 070 623	595 033	724 955	1 741 600	9 035	
LIBROS (VOLÚMENES)	97 384	7 694	1 595	87 734	361	
LIBROS (VOLÚMENES)	4 597	2 112	2 081	404		
DOCUMENTOS Y FOLLETOS (UNIDADES)	7 689	3 253	3 165	811	460	
MAPAS (UNIDADES)	1 057	634		418	5	
MICROFORMATOS (UNIDADES)	126		6		120	
MATERIAL AUDIOVISUAL **	18 224	14 389	63	3 772		
COLECCIONES ESPECIALES (Volúmenes)	23 988	4 067	421	5 000	14 500	
SERVICIOS						
PRÉSTAMO EN SALA	2 826 164	530 915	706 205	1 581 838	7 206	
PRÉSTAMO A DOMICILIO	225 760	92 100	25 660	105 225	2 775	
PRÉSTAMO INTERBIBLIOTECARIO	2 122	621	75	1 426		
CONSULTA	230 321	39 247	28 880	162 194		
ACTIVIDADES DE FOMENTO DE LA LECTURA	26 874	23 217		3 657		
ELABORACIÓN DE BIBLIOGRAFÍAS	8 777	8 510	137		130	
BÚSQUEDA AUTOMATIZADA DE INFORMACIÓN	308	150			158	
DISEMINACIÓN SELECTIVA DE INFORMACIÓN	3 585	3 558	22		5	
DOCUMENTACIÓN	3 536	3 320	216			
FOTOCOPIADO	1 664 973	1 072 954	557 200	34 819		
OTROS	13 316	191		13 125		
CAPACIDAD****	10 658	4 796	1 360	4 452	50	
USUARIOS	2 979 643	612 265	844 220	1 508 446	14 712	
PERSONAL						
ESTUDIOS EN BIBLIOTECOLOGÍA	566	238	79	238	11	
OTROS ESTUDIOS	106	54	11	39	2	
	460	184	68	199	9	

* Incluye bibliotecas instaladas en escuelas que imparten educación media básica y media superior

** El material audiovisual incluye diapositivas, audiovisuales, películas y discos

*** El total de obras consultadas no incluye libros (títulos)

**** Incluye número de lugares disponibles para atender simultáneamente a los usuarios de la biblioteca

Fuente: Dirección General de Planeación, Programación y Presupuesto, SEP.

MORELOS
CUADRO A

BIBLIOTECAS POR TIPO, SOSTENIMIENTO, TAMAÑO DEL ACERVO,
SERVICIOS, DÍAS DE SERVICIO, ESTANTERÍA, CLASIFICACIÓN Y COLECCIONES ESPECIALES, 1991

	TOTAL	ESCOLARES*	EDUCACIÓN SUPERIOR	PÚBLICAS	ESPECIALIZADAS	HEMEROTECAS
TOTAL DE BIBLIOTECAS	115	53	10	51	1	
SOSTENIMIENTO						
FEDERAL	33	30	2	1		
ESTATAL	50			50		
AUTÓNOMO	17	9	8			
PARTICULAR	15	14			1	
TAMAÑO DEL ACERVO						
MENOS DE 2000	42	29	4	9		
2001 A 10000	68	24	4	40		
10001 A 20000	4		2	2		
20001 A 40000	1				1	
40001 A 80000						
80001 A 100000						
MÁS DE 100000						
SERVICIOS						
PRÉSTAMO EN SALA	113	51	10	51	1	
PRÉSTAMO A DOMICILIO	95	40	6	48	1	
PRÉSTAMO INTERBIBLIOTECARIO	6	1	4		1	
CONSULTA	78	26	1	50	1	
ACTIVIDADES DE FOMENTO A LA LECTURA	7	6	1			
ELABORACIÓN DE BIBLIOGRAFÍAS	7	6			1	
BÚSQUEDA AUTOMATIZADA DE INFORMACIÓN	2		1		1	
DISEMINACIÓN SELECTIVA DE INFORMACIÓN	3		2		1	
DOCUMENTACIÓN	2	2				
FOTOCOPIADO	16	8	6	1	1	
OTROS	1				1	
NO INFORMARON						
DÍAS DE SERVICIO						
LUNES-VIERNES	57	49	7	1		
LUNES-SÁBADO	57	4	2	50	1	
LUNES-DOMINGO	1		1			
NO INFORMARON						
ESTANTERÍA						
ABIERTA	79	20	8	51		
CERRADA	30	27	2		1	
ABIERTA-CERRADA	6	6				
CLASIFICACIÓN						
SISTEMA DEWEY	73	16	6	50	1	
SISTEMA LIBRARY OF CONGRESS	9	7	2			
OTRO	16	14	1	1		
NINGUNO	17	16	1			
COLECCIONES ESPECIALES	15	14	1			

* Incluye bibliotecas instaladas en escuelas que imparten educación media básica y media superior
Fuente: Dirección General de Planeación, Programación y Presupuesto, SEP

MORELOS
CUADRO B

ACERVO, COLECCIONES ESPECIALES, SERVICIOS, CAPACIDAD, USUARIOS Y PERSONAL DE BIBLIOTECAS, 1991

	TOTAL	ESCOLARES*	EDUCACIÓN SUPERIOR	PÚBLICAS	ESPECIALIZADAS	HEMEROTECAS
ACERVO						
ADQUISICIONES						
LIBROS (TÍTULOS)	7 048	3 431	2 923	49		645
LIBROS (VOLÚMENES)	21 571	12 346	3 513	4 724		988
PUBLICACIONES PERIÓDICAS (TÍTULOS)	1 535	1 260	13			262
TESIS (VOLÚMENES)	642	413	223			6
DOCUMENTOS Y FOLLETOS (UNIDADES)	2 332	1 468	153			711
MAPAS (UNIDADES)	44	31	13			
MICROFORMATOS (UNIDADES)						
MATERIAL AUDIOVISUAL **	590	433	27			130
EXISTENCIAS						
LIBROS (TÍTULOS)	74 385	38 433	19 241	2 813		13 898
LIBROS (VOLÚMENES)	393 451	125 735	50 481	178 660		38 575
PUBLICACIONES PERIÓDICAS (TÍTULOS)	9 249	7 489	1 168			592
TESIS (VOLÚMENES)	9 368	2 371	6 974	17		6
DOCUMENTOS Y FOLLETOS (UNIDADES)	19 383	7 216	3 353			8 814
MAPAS (UNIDADES)	8 558	212	8 336	3		7
MICROFORMATOS (UNIDADES)	11 160		27			11 133
MATERIAL AUDIOVISUAL **	7 448	4 988	227	85		2 148
OBRAS CONSULTADAS***						
LIBROS (TÍTULOS)	1 623 287	561 257	349 050	681 794		31 186
LIBROS (VOLÚMENES)	84 928	68 948	13 230			2 750
PUBLICACIONES PERIÓDICAS (TÍTULOS)	1 588 731	541 491	340 009	681 719		25 512
TESIS (VOLÚMENES)	17 850	12 011	671			5 168
DOCUMENTOS Y FOLLETOS (UNIDADES)	6 793	917	5 857	3		16
MAPAS (UNIDADES)	4 649	2 217	2 295			137
MICROFORMATOS (UNIDADES)	765	463	191	3		108
MATERIAL AUDIOVISUAL **	4 499	4 158	27	69		245
COLECCIONES ESPECIALES (Volúmenes)						
	700	694	6			
SERVICIOS						
PRÉSTAMO EN SALA	1 335 089	409 163	290 493	610 900		24 533
PRÉSTAMO A DOMICILIO	189 290	53 186	58 557	70 894		6 653
PRÉSTAMO INTERBIBLIOTECARIO	85	60	2			23
CONSULTA	164 072	34 069		125 792		4 211
ACTIVIDADES DE FOMENTO DE LA LECTURA	1 209	1 209				
ELABORACIÓN DE BIBLIOGRAFÍAS	1 922	1 823				99
BÚSQUEDA AUTOMATIZADA DE INFORMACIÓN						
DISEMINACIÓN SELECTIVA DE INFORMACIÓN						
DOCUMENTACIÓN						
FOTOCOPIADO	139 228	112 076		23 460		3 692
OTROS	245					245
CAPACIDAD****						
	5 125	2 093	529	2 458		45
USUARIOS						
	1 549 390	382 037	327 470	808 697		31 186
PERSONAL						
ESTUDIOS EN BIBLIOTECOLOGÍA	290	113	57	101		19
OTROS ESTUDIOS	273	101	4	101		18

* Incluye bibliotecas instaladas en escuelas que imparten educación media básica y media superior

** El material audiovisual incluye diapositivas, audiovisuales, películas y discos

*** El total de obras consultadas no incluye libros (títulos)

**** Incluye número de lugares disponibles para atender simultáneamente a los usuarios de la biblioteca

Fuente: Dirección General de Planeación, Programación y Presupuesto, SEP

NAYARIT
CUADRO A

BIBLIOTECAS POR TIPO, SOSTENIMIENTO, TAMAÑO DEL ACERVO,
SERVICIOS, DÍAS DE SERVICIO, ESTANTERÍA, CLASIFICACIÓN Y COLECCIONES ESPECIALES, 1991

	TOTAL	ESCOLARES*	EDUCACIÓN SUPERIOR	PÚBLICAS	ESPECIALIZADAS	HEMEROTECAS
TOTAL DE BIBLIOTECAS	91	34	17	40		
SOSTENIMIENTO						
FEDERAL	20	15	4	1		
ESTATAL	41		2	39		
AUTÓNOMO	25	14	11			
PARTICULAR	5	5				
TAMAÑO DEL ACERVO						
MENOS DE 2000	41	25	7	9		
2001 A 10000	48	9	9	30		
10001 A 20000	2		1	1		
20001 A 40000						
40001 A 80000						
80001 A 100000						
MÁS DE 100000						
SERVICIOS						
PRÉSTAMO EN SALA	91	34	17	40		
PRÉSTAMO A DOMICILIO	75	20	15	40		
PRÉSTAMO INTERBIBLIOTECARIO						
CONSULTA	59	11	8	40		
ACTIVIDADES DE FOMENTO A LA LECTURA	28	3	2	23		
ELABORACIÓN DE BIBLIOGRAFÍAS	2	2				
BÚSQUEDA AUTOMATIZADA DE INFORMACIÓN	1		1			
DISEMINACIÓN SELECTIVA DE INFORMACIÓN						
DOCUMENTACIÓN	1		1			
FOTOCOPIADO	14	5	8	1		
OTROS						
NO INFORMARON						
DÍAS DE SERVICIO						
LUNES-VIERNES	79	28	13	38		
LUNES-SABADO	8	3	4	1		
LUNES-DOMINGO						
NO INFORMARON	4	3		1		
ESTANTERÍA						
ABIERTA	60	13	7	40		
CERRADA	28	19	9			
ABIERTA-CERRADA	3	2	1			
CLASIFICACIÓN						
SISTEMA DEWEY	50	6	4	40		
SISTEMA LIBRARY OF CONGRESS	6	2	4			
OTRO	10	6	4			
NINGUNO	25	20	5			
COLECCIONES ESPECIALES	13	4	6	3		

* Incluye bibliotecas instaladas en escuelas que imparten educación media básica y media superior
Fuente: Dirección General de Planeación, Programación y Presupuesto, SEP

NAYARIT
CUADRO B

ACERVO, COLECCIONES ESPECIALES, SERVICIOS, CAPACIDAD, USUARIOS Y PERSONAL DE BIBLIOTECAS, 1991

	TOTAL	ESCOLARES*	EDUCACIÓN SUPERIOR	PÚBLICAS	ESPECIALIZADAS	HEMEROTECAS
ACERVO						
ADQUISICIONES						
LIBROS (TÍTULOS)	4 134	678	463	2 993		
LIBROS (VOLÚMENES)	19 685	4 491	4 782	10 412		
PUBLICACIONES PERIÓDICAS (TÍTULOS)	1 406	168	509	729		
TESIS (VOLÚMENES)	965	264	701			
DOCUMENTOS Y FOLLETOS (UNIDADES)	363	128	235			
MAPAS (UNIDADES)	137	7	130			
MICROFORMATOS (UNIDADES)	10		10			
MATERIAL AUDIOVISUAL **	1 145	24	1 121			
EXISTENCIAS						
LIBROS (TÍTULOS)	161 477	5 800	8 822	146 855		
LIBROS (VOLÚMENES)	282 885	54 185	63 767	164 933		
PUBLICACIONES PERIÓDICAS (TÍTULOS)	9 448	1 867	1 831	5 750		
TESIS (VOLÚMENES)	10 656	782	9 874			
DOCUMENTOS Y FOLLETOS (UNIDADES)	3 611	2 338	1 273			
MAPAS (UNIDADES)	1 355	284	1 070	1		
MICROFORMATOS (UNIDADES)	11	1	10			
MATERIAL AUDIOVISUAL **	1 813	103	1 291	419		
OBRAS CONSULTADAS***	800 545	85 324	299 652	415 569		
LIBROS (TÍTULOS)	256 419	2 156	116 932	137 331		
LIBROS (VOLÚMENES)	744 388	84 144	296 370	363 874		
PUBLICACIONES PERIÓDICAS (TÍTULOS)	53 035	427	913	51 695		
TESIS (VOLÚMENES)	2 399	392	2 007			
DOCUMENTOS Y FOLLETOS (UNIDADES)	472	224	248			
MAPAS (UNIDADES)	236	137	99			
MICROFORMATOS (UNIDADES)						
MATERIAL AUDIOVISUAL **	15		15			
COLECCIONES ESPECIALES (Volúmenes)	1 815	227	1 444	144		
SERVICIOS						
PRÉSTAMO EN SALA	746 715	82 001	275 426	389 288		
PRÉSTAMO A DOMICILIO	53 833	3 323	24 229	26 281		
PRÉSTAMO INTERBIBLIOTECARIO						
CONSULTA	50 702	4 518	4 229	41 955		
ACTIVIDADES DE FOMENTO DE LA LECTURA	1 170	300	84	786		
ELABORACIÓN DE BIBLIOGRAFÍAS	196	196				
BÚSQUEDA AUTOMATIZADA DE INFORMACIÓN	180		180			
DISEMINACIÓN SELECTIVA DE INFORMACIÓN						
DOCUMENTACIÓN						
FOTOCOPIADO	593 463	77 800	515 663			
OTROS						
CAPACIDAD****	3 024	1 029	648	1 347		
USUARIOS	587 956	140 909	165 282	281 765		
PERSONAL	191	52	55	84		
ESTUDIOS EN BIBLIOTECOLOGÍA	126	20	24	82		
OTROS ESTUDIOS	65	32	31	2		

* Incluye bibliotecas instaladas en escuelas que imparten educación media básica y media superior

** El material audiovisual incluye diapositivas, audiovisuales, películas y discos

*** El total de obras consultadas no incluye libros (títulos)

**** Incluye número de lugares disponibles para atender simultáneamente a los usuarios de la biblioteca

Fuente: Dirección General de Planeación, Programación y Presupuesto, SEP.

NUEVO LEÓN
CUADRO A

BIBLIOTECAS POR TIPO, SOSTENIMIENTO, TAMAÑO DEL ACERVO,
SERVICIOS, DÍAS DE SERVICIO, ESTANTERÍA, CLASIFICACIÓN Y COLECCIONES ESPECIALES, 1991

	TOTAL	ESCOLARES*	EDUCACIÓN SUPERIOR	PÚBLICAS	ESPECIALIZADAS	HEMEROTECAS
TOTAL DE BIBLIOTECAS	408	71	54	278	4	1
SOSTENIMIENTO						
FEDERAL	33	23	5	2	3	
ESTATAL	282	1	5	276		
AUTÓNOMO	53	27	26			
PARTICULAR	40	20	18		1	1
TAMAÑO DEL ACERVO						
MENOS DE 2000	231	22	11	194	4	
2001 A 10000	154	45	29	80		
10001 A 20000	16	3	9	3		1
20001 A 40000	3	1	1	1		
40001 A 80000	2		2			
80001 A 100000	1		1			
MÁS DE 100000	1		1			
SERVICIOS						
PRÉSTAMO EN SALA	407	71	54	277	4	1
PRÉSTAMO A DOMICILIO	355	49	42	259	4	1
PRÉSTAMO INTERBIBLIOTECARIO	85	5	21	55	3	1
CONSULTA	265	32	38	191	3	1
ACTIVIDADES DE FOMENTO A LA LECTURA	178	15	13	148	2	
ELABORACIÓN DE BIBLIOGRAFÍAS	24	9	12		2	1
BÚSQUDA AUTOMATIZADA DE INFORMACIÓN	13	3	10			
DISEMUNACIÓN SELECTIVA DE INFORMACIÓN	12	2	8		1	1
DOCUMENTACIÓN	12	4	7			1
FOTOCOPIADO	48	10	29	4	4	1
OTROS	14	6	5	3		
NO INFORMARON	1	1				
DÍAS DE SERVICIO						
LUNES-VIERNES	234	61	24	145	3	1
LUNES-SABADO	157	10	24	123		
LUNES-DOMINGO	7		3	4		
NO INFORMARON	10		3	6		1
ESTANTERÍA						
ABIERTA	341	31	28	278	3	1
CERRADA	51	33	18			
ABIERTA-CERRADA	16	7	8		1	
CLASIFICACIÓN						
SISTEMA DEWEY	321	26	17	277		1
SISTEMA LIBRARY OF CONGRESS	48	17	29		2	
OTRO	17	14	3			
NINGUNO	22	14	5	1	2	
COLECCIONES ESPECIALES	80	18	20	41	1	

* Incluye bibliotecas instaladas en escuelas que imparten educación media básica y media superior

Fuente: Dirección General de Planeación, Programación y Presupuesto, SEP

NUEVO LEÓN
CUADRO B

ACERVO, COLECCIONES ESPECIALES, SERVICIOS, CAPACIDAD, USUARIOS Y PERSONAL DE BIBLIOTECAS, 1991

	TOTAL	ESCOLARES*	EDUCACIÓN SUPERIOR	PÚBLICAS	ESPECIALIZADAS	HEMEROTECAS
ACERVO						
ADQUISICIONES						
LIBROS (TÍTULOS)	23 897	3 299	16 579	3 547	472	
LIBROS (VOLÚMENES)	66 249	13 494	29 620	22 335	517	283
PUBLICACIONES PERIÓDICAS (TÍTULOS)	8 182	801	4 099	3 213	69	
TESIS (VOLÚMENES)	3 343	179	3 129	19	16	
DOCUMENTOS Y FOLLETOS (UNIDADES)	2 792	682	775	694	10	631
MAPAS (UNIDADES)	409	250	147	12		
MICROFORMATOS (UNIDADES)	3 012		3 012			
MATERIAL AUDIOVISUAL **	5 034	1 064	2 886	618	112	354
EXISTENCIAS						
LIBROS (TÍTULOS)	548 235	44 233	367 829	132 403	3 770	
LIBROS (VOLÚMENES)	1 496 677	282 498	628 178	566 991	4 249	14 761
PUBLICACIONES PERIÓDICAS (TÍTULOS)	57 312	11 185	29 063	16 546	429	89
TESIS (VOLÚMENES)	66 511	1 471	64 605	19	416	
DOCUMENTOS Y FOLLETOS (UNIDADES)	35 810	13 377	15 600	4 446	87	2 300
MAPAS (UNIDADES)	26 387	729	24 549	1 109		
MICROFORMATOS (UNIDADES)	85 700	42	85 658			
MATERIAL AUDIOVISUAL **	56 527	18 086	32 529	4 435	1 070	407
OBRAS CONSULTADAS***						
LIBROS (TÍTULOS)	6 993 851	1 070 457	2 749 453	2 998 908	37 257	137 776
LIBROS (VOLÚMENES)	556 747	22 260	176 233	345 259	12 995	
PUBLICACIONES PERIÓDICAS (TÍTULOS)	6 221 760	1 040 534	2 160 012	2 909 218	28 764	83 232
TESIS (VOLÚMENES)	509 923	17 180	383 319	50 277	7 310	51 837
DOCUMENTOS Y FOLLETOS (UNIDADES)	76 491	672	75 674	32	113	
MAPAS (UNIDADES)	101 270	4 525	56 445	38 615	41	1 644
MICROFORMATOS (UNIDADES)	41 038	506	40 289	243		
MATERIAL AUDIOVISUAL **	1 880	15	1 865			
	41 489	7 025	31 849	523	1 029	1 063
COLECCIONES ESPECIALES (Volúmenes)						
	156 136	6 492	132 620	16 954	70	
SERVICIOS						
PRESTAMO EN SALA	6 227 969	1 021 635	2 342 190	2 731 352	30 173	102 619
PRÉSTAMO A DOMICILIO	604 706	48 822	407 266	106 377	7 084	35 157
PRÉSTAMO INTERBIBLIOTECARIO	4 655	2 010	789	1 734	106	16
CONSULTA	1 532 302	120 199	326 590	1 035 894	27 418	22 201
ACTIVIDADES DE FOMENTO DE LA LECTURA	206 364	49 896	363	154 189	1 916	
ELABORACIÓN DE BIBLIOGRAFÍAS	27 810	26 469	1 259		64	18
BÚSQUEDA AUTOMATIZADA DE INFORMACIÓN	116 427	110 560	5 867			
DISEMINACIÓN SELECTIVA DE INFORMACIÓN	13 722	478	6 292		6 442	510
DOCUMENTACIÓN	55 800	500	53 000			2 300
FOTOCOPIADO	7 394 280	1 096 681	5 972 111	232 548	70 915	22 025
OTROS	97 679	5 838	91 837	4		
CAPACIDAD****						
	20 247	3 550	7 217	9 254	86	140
USUARIOS						
	7 785 066	1 265 477	4 455 198	1 976 082	20 905	67 404
PERSONAL						
ESTUDIOS EN BIBLIOTECOLOGÍA	1 234	145	576	497	10	6
OTROS ESTUDIOS	728	40	71	111	6	
	1 006	105	505	386	4	6

* Incluye bibliotecas instaladas en escuelas que imparten educación media básica y media superior
 ** El material audiovisual incluye diapositivas, audiovisuales, películas y discos
 *** El total de obras consultadas no incluye libros (títulos)
 **** Incluye número de lugares disponibles para atender simultáneamente a los usuarios de la biblioteca
 Fuente: Dirección General de Planeación, Programación y Presupuesto, SEP.

OAXACA
CUADRO A

BIBLIOTECAS POR TIPO, SOSTENIMIENTO, TAMAÑO DEL ACERVO,
SERVICIOS, DÍAS DE SERVICIO, ESTANTERÍA, CLASIFICACIÓN Y COLECCIONES ESPECIALES, 1991

	TOTAL	ESCOLARES*	EDUCACIÓN SUPERIOR	PÚBLICAS	ESPECIALIZADAS	HEMEROTECAS
TOTAL DE BIBLIOTECAS	380	56	23	301		
SOSTENIMIENTO						
FEDERAL	67	51	13	3		
ESTATAL	297			297		
AUTÓNOMO	11	2	9			
PARTICULAR	5	3	1	1		
TAMAÑO DEL ACERVO						
MENOS DE 2000	217	30	3	184		
2001 A 10000	157	26	18	113		
10001 A 20000	5		2	3		
20001 A 40000	1			1		
40001 A 80000						
80001 A 100000						
MÁS DE 100000						
SERVICIOS						
PRESTAMO EN SALA	336	55	23	258		
PRESTAMO A DOMICILIO	307	40	21	246		
PRESTAMO INTERBIBLIOTECARIO	20	3	9	8		
CONSULTA	263	21	16	226		
ACTIVIDADES DE FOMENTO A LA LECTURA	178	4	2	172		
ELABORACIÓN DE BIBLIOGRAFÍAS	4	2	2			
BÚSQUEDA AUTOMATIZADA DE INFORMACIÓN						
DISEMINACIÓN SELECTIVA DE INFORMACIÓN	1	1				
DOCUMENTACIÓN	2	1	1			
FOTOCOPIADO	7	2	2	3		
OTROS	4		1	3		
NO INFORMARON	42	42				
DÍAS DE SERVICIO						
LUNES-VIERNES	178	54	17	107		
LUNES-SÁBADO	129	1	5	123		
LUNES-DOMINGO	16		1	15		
NO INFORMARON	57	1		56		
ESTANTERÍA						
ABIERTA	315	12	2	301		
CERRADA	63	42	21			
ABIERTA-CERRADA	2	2				
CLASIFICACIÓN						
SISTEMA DEWEY	335	36	8	291		
SISTEMA LIBRARY OF CONGRESS	12	2	10			
OTRO	10	6	2	2		
NINGUNO	23	12	3	8		
COLECCIONES ESPECIALES	22	8	5	9		

* Incluye bibliotecas instaladas en escuelas que imparten educación media básica y media superior
Fuente: Dirección General de Planeación, Programación y Presupuesto, SEP

OAXACA
CUADRO B

ACERVO, COLECCIONES ESPECIALES, SERVICIOS, CAPACIDAD, USUARIOS Y PERSONAL DE BIBLIOTECAS, 1991

	TOTAL	ESCOLARES*	EDUCACIÓN SUPERIOR	PÚBLICAS	ESPECIALIZADAS	HEMEROTECAS
ACERVO						
ADQUISICIONES						
LIBROS (TÍTULOS)	12 345	185	1 029	11 131		
LIBROS (VOLÚMENES)	29 644	3 724	4 326	21 594		
PUBLICACIONES PERIÓDICAS (TÍTULOS)	2 448	74	105	2 269		
TESIS (VOLÚMENES)	416	229	75	112		
DOCUMENTOS Y FOLLETOS (UNIDADES)	1 027	93	19	915		
MAPAS (UNIDADES)	110	54	6	50		
MICROFORMATOS (UNIDADES)						
MATERIAL AUDIOVISUAL **	2 943	44	10	2 889		
EXISTENCIAS						
LIBROS (TÍTULOS)	349 676	18 254	26 862	304 560		
LIBROS (VOLÚMENES)	950 018	131 643	123 988	694 387		
PUBLICACIONES PERIÓDICAS (TÍTULOS)	19 502	6 958	6 672	5 872		
TESIS (VOLÚMENES)	7 187	1 960	4 447	780		
DOCUMENTOS Y FOLLETOS (UNIDADES)	15 753	12 652	1 785	1 316		
MAPAS (UNIDADES)	3 584	500	2 346	738		
MICROFORMATOS (UNIDADES)	29			29		
MATERIAL AUDIOVISUAL **	15 031	11 268	444	3 319		
OBRAS CONSULTADAS***						
LIBROS (TÍTULOS)	5 462 602	252 057	2 150 216	3 060 329		
LIBROS (VOLÚMENES)	352 801	10 077	11 644	331 080		
PUBLICACIONES PERIÓDICAS (TÍTULOS)	4 913 750	233 274	2 141 725	2 538 751		
TESIS (VOLÚMENES)	517 151	741	3 966	512 444		
DOCUMENTOS Y FOLLETOS (UNIDADES)	4 227	1 290	2 840	97		
MAPAS (UNIDADES)	13 370	11 527	922	921		
MICROFORMATOS (UNIDADES)	1 535	287	632	616		
MATERIAL AUDIOVISUAL **	12 569	4 938	131	7 500		
COLECCIONES ESPECIALES (Volúmenes)	17 086	3 406	9 783	3 897		
SERVICIOS						
PRESTAMO EN SALA	3 228 294	218 477	308 964	2 700 853		
PRESTAMO A DOMICILIO	781 459	34 472	438 620	308 367		
PRESTAMO INTERBIBLIOTECARIO	956	150		806		
CONSULTA	411 329	6 164	113 908	291 257		
ACTIVIDADES DE FOMENTO DE LA LECTURA	15 902	82	34	15 786		
ELABORACIÓN DE BIBLIOGRAFÍAS	164	140	24			
BÚSQUEDA AUTOMATIZADA DE INFORMACIÓN						
DISEMINACIÓN SELECTIVA DE INFORMACIÓN						
DOCUMENTACIÓN	1 040	40	1 000			
FOTOCOPIADO	69 629	2 812	100	66 717		
OTROS	109			109		
CAPACIDAD****	11 221	1 666	921	8 634		
USUARIOS	2 881 598	226 096	602 388	2 053 114		
PERSONAL						
ESTUDIOS EN BIBLIOTECOLOGÍA	499	79	63	357		
OTROS ESTUDIOS	466	19	5	9		

* Incluye bibliotecas instaladas en escuelas que imparten educación media básica y media superior

** El material audiovisual incluye diapositivas, audiovisuales, películas y discos

*** El total de obras consultadas no incluye libros (títulos)

**** Incluye número de lugares disponibles para atender simultáneamente a los usuarios de la biblioteca

Fuente: Dirección General de Planeación, Programación y Presupuesto, SEP

PUEBLA
CUADRO A

BIBLIOTECAS POR TIPO, SOSTENIMIENTO, TAMAÑO DEL ACERVO,
SERVICIOS, DÍAS DE SERVICIO, ESTANTERÍA, CLASIFICACIÓN Y COLECCIONES ESPECIALES, 1991

	TOTAL	ESCOLARES*	EDUCACIÓN SUPERIOR	PÚBLICAS	ESPECIALIZADAS	HEMEROTECAS
TOTAL DE BIBLIOTECAS	494	189	47	258		
SOSTENIMIENTO						
FEDERAL	90	80	5	5		
ESTATAL	298	39	6	253		
AUTÓNOMO	23	10	13			
PARTICULAR	83	60	23			
TAMAÑO DEL ACERVO						
MENOS DE 2000	303	120	14	169		
2001 A 10000	174	67	25	82		
10001 A 20000	12	1	5	6		
20001 A 40000	4	1	2	1		
40001 A 80000						
80001 A 100000						
MÁS DE 100000	1		1			
SERVICIOS						
PRÉSTAMO EN SALA	492	189	47	256		
PRÉSTAMO A DOMICILIO	405	125	34	246		
PRÉSTAMO INTERBIBLIOTECARIO	90	14	10	66		
CONSULTA	301	94	33	174		
ACTIVIDADES DE FOMENTO A LA LECTURA	210	47	10	153		
ELABORACIÓN DE BIBLIOGRAFÍAS	42	27	15			
BÚSQUEDA AUTOMATIZADA DE INFORMACIÓN	8	5	3			
DISEMINACIÓN SELECTIVA DE INFORMACIÓN	6	2	4			
DOCUMENTACIÓN	8	4	4			
FOTOCOPIADO	52	24	14	14		
OTROS	8	2	3	3		
NO INFORMARON	1	1				
DÍAS DE SERVICIO						
LUNES-VIERNES	337	170	34	133		
LUNES-SÁBADO	131	13	12	106		
LUNES-DOMINGO	12	3	1	8		
NO INFORMARON	14	3		11		
ESTANTERÍA						
ABIERTA	367	86	23	258		
CERRADA	116	98	18			
ABIERTA-CERRADA	11	5	6			
CLASIFICACIÓN						
SISTEMA DEWEY	371	100	19	252		
SISTEMA LIBRARY OF CONGRESS	32	14	18			
OTRO	29	27	1	1		
NINGUNO	62	48	9	5		
COLECCIONES ESPECIALES	57	31	9	17		

* Incluye bibliotecas instaladas en escuelas que imparten educación media básica y media superior
Fuente: Dirección General de Planeación, Programación y Presupuesto, SEP

PUEBLA
CUADRO B

ACERVO, COLECCIONES ESPECIALES, SERVICIOS, CAPACIDAD, USUARIOS Y PERSONAL DE BIBLIOTECAS, 1991

	TOTAL	ESCOLARES*	EDUCACIÓN SUPERIOR	PÚBLICAS	ESPECIALIZADAS	HEMEROTECAS
ACERVO						
ADQUISICIONES						
LIBROS (TÍTULOS)	49 858	10 810	23 740	15 308		
LIBROS (VOLÚMENES)	124 034	25 852	32 461	65 721		
PUBLICACIONES PERIÓDICAS (TÍTULOS)	8 509	761	2 955	4 793		
TESIS (VOLÚMENES)	4 555	606	3 377	572		
DOCUMENTOS Y FOLLETOS (UNIDADES)	7 538	562	6 961	15		
MAPAS (UNIDADES)	2 377	636	1 712	29		
MICROFORMATOS (UNIDADES)	31 201		31 201			
MATERIAL AUDIOVISUAL **	14 702	3 905	10 706	91		
EXISTENCIAS						
LIBROS (TÍTULOS)	614 001	157 537	312 779	143 685		
LIBROS (VOLÚMENES)	1 584 477	421 531	479 752	683 194		
PUBLICACIONES PERIÓDICAS (TÍTULOS)	108 888	13 932	17 818	77 138		
TESIS (VOLÚMENES)	73 114	4 935	63 724	4 455		
DOCUMENTOS Y FOLLETOS (UNIDADES)	50 643	8 630	40 618	1 395		
MAPAS (UNIDADES)	19 202	6 530	12 480	192		
MICROFORMATOS (UNIDADES)	36 255		36 035			
MATERIAL AUDIOVISUAL **	55 109	22 739	28 876	3 494		
OBRAS CONSULTADAS***	9 699 531	748 937	1 567 885	7 382 709		
LIBROS (TÍTULOS)	3 325 101	107 342	575 764	2 641 995		
LIBROS (VOLÚMENES)	9 277 626	719 836	1 273 611	7 284 179		
PUBLICACIONES PERIÓDICAS (TÍTULOS)	253 162	7 460	191 596	54 106		
TESIS (VOLÚMENES)	19 172	3 670	14 764	738		
DOCUMENTOS Y FOLLETOS (UNIDADES)	38 563	3 633	21 134	13 796		
MAPAS (UNIDADES)	15 609	4 998	387	10 224		
MICROFORMATOS (UNIDADES)	180	150	30			
MATERIAL AUDIOVISUAL **	95 219	9 190	66 363	19 666		
COLECCIONES ESPECIALES (Volúmenes)	30 783	1 614	16 196	12 973		
SERVICIOS						
PRÉSTAMO EN SALA	6 254 496	578 483	994 911	4 681 102		
PRÉSTAMO A DOMICILIO	1 424 383	169 915	572 776	681 692		
PRÉSTAMO INTERBIBLIOTECARIO	16 055	9 027	2 261	4 767		
CONSULTA	1 533 734	127 457	863 138	543 139		
ACTIVIDADES DE FOMENTO DE LA LECTURA	30 030	9 712	1 129	19 189		
ELABORACIÓN DE BIBLIOGRAFÍAS	10 602	8 679	1 923			
BÚSQUEDA AUTOMATIZADA DE INFORMACIÓN	3 439	737	2 702			
DISEMINACIÓN SELECTIVA DE INFORMACIÓN	973	750	223			
DOCUMENTACIÓN	7 150	2 380	4 770			
FOTOCOPIADO	3 401 168	595 003	1 860 656	945 509		
OTROS	29 328	1 975	26 648	705		
CAPACIDAD****	18 630	7 039	3 390	8 201		
USUARIOS	5 350 440	911 662	1 329 552	3 109 226		
PERSONAL	876	290	205	381		
ESTUDIOS EN BIBLIOTECOLOGÍA	221	66	62	93		
OTROS ESTUDIOS	655	224	143	288		

* Incluye bibliotecas instaladas en escuelas que imparten educación media básica y media superior

** El material audiovisual incluye diapositivas, audiovisuales, películas y discos

*** El total de obras consultadas no incluye libros (títulos)

**** Incluye número de lugares disponibles para atender simultáneamente a los usuarios de la biblioteca

Fuente: Dirección General de Planeación, Programación y Presupuesto, SEP

QUERÉTARO
CUADRO A

, BIBLIOTECAS POR TIPO, SOSTENIMIENTO, TAMAÑO DEL ACERVO,
SERVICIOS, DÍAS DE SERVICIO, ESTANTERÍA, CLASIFICACIÓN Y COLECCIONES ESPECIALES, 1991

	TOTAL	ESCOLARES*	EDUCACIÓN SUPERIOR	PÚBLICAS	ESPECIALIZADAS	HEMEROTECAS
TOTAL DE BIBLIOTECAS	126	76	19	29	2	
SOSTENIMIENTO						
FEDERAL	45	35	3	5	2	
ESTATAL	36	11	2	23		
AUTÓNOMO	12	2	10			
PARTICULAR	33	28	4	1		
TAMAÑO DEL ACERVO						
MENOS DE 2000	50	40	4	4	2	
2001 A 10000	68	35	11	22		
10001 A 20000	4	1	2	1		
20001 A 40000	4		2	2		
40001 A 80000						
80001 A 100000						
MÁS DE 100000						
SERVICIOS						
PRESTAMO EN SALA	126	76	19	29	2	
PRESTAMO A DOMICILIO	100	54	16	28	2	
PRÉSTAMO INTERBIBLIOTECARIO	11		6	4	1	
CONSULTA	83	45	11	25	2	
ACTIVIDADES DE FOMENTO A LA LECTURA	39	11	2	24	2	
ELABORACIÓN DE BIBLIOGRAFÍAS	7	6			1	
BÚSQUEDA AUTOMATIZADA DE INFORMACIÓN	4	2	2			
DISEMINACIÓN SELECTIVA DE INFORMACIÓN	4	1	2		1	
DOCUMENTACIÓN	4	1	2		1	
FOTOCOPIADO	29	20	4	3	2	
OTROS	6	4		2		
NO INFORMARON						
DÍAS DE SERVICIO						
LUNES-VIERNES	99	74	11	13	1	
LUNES-SÁBADO	22	2	7	13		
LUNES-DOMINGO	3			2	1	
NO INFORMARON	2		1	1		
ESTANTERÍA						
ABIERTA	80	44	7	29		
CERRADA	43	31	11		1	
ABIERTA-CERRADA	3	1	1		1	
CLASIFICACIÓN						
SISTEMA DEWEY	92	50	13	29		
SISTEMA LIBRARY OF CONGRESS	4	2	2			
OTRO	16	14			2	
NINGUNO	14	10	4			
COLECCIONES ESPECIALES	24	13	3	6	2	

* Incluye bibliotecas instaladas en escuelas que imparten educación media básica y media superior
Fuente: Dirección General de Planeación, Programación y Presupuesto, SEP

QUERÉTARO
CUADRO B

ACERVO, COLECCIONES ESPECIALES, SERVICIOS, CAPACIDAD, USUARIOS Y PERSONAL DE BIBLIOTECAS, 1991

	TOTAL	ESCOLARES*	EDUCACIÓN SUPERIOR	PÚBLICAS	ESPECIALIZADAS	HEMEROTECAS
ACERVO						
ADQUISICIONES						
LIBROS (TÍTULOS)	15 359	3 497	5 575	6 262	25	
LIBROS (VOLUMENES)	62 025	11 736	10 947	39 231	111	
PUBLICACIONES PERIÓDICAS (TÍTULOS)	2 842	764	748	1 329	1	
TESIS (VOLUMENES)	1 161	27	1 093	41		
DOCUMENTOS Y FOLLETOS (UNIDADES)	1 289	347	931	11		
MAPAS (UNIDADES)	5 052	39	5 012	1		
MICROFORMATOS (UNIDADES)						
MATERIAL AUDIOVISUAL **	641	207	220	214		
EXISTENCIAS						
LIBROS (TÍTULOS)	140 618	24 679	76 465	38 699	775	
LIBROS (VOLUMENES)	526 236	179 683	159 273	185 304	1 976	
PUBLICACIONES PERIÓDICAS (TÍTULOS)	15 299	6 570	5 042	3 424	263	
TESIS (VOLUMENES)	19 554	1 471	18 007	74	2	
DOCUMENTOS Y FOLLETOS (UNIDADES)	14 690	6 450	8 032	128	80	
MAPAS (UNIDADES)	9 510	1 179	8 258	73		
MICROFORMATOS (UNIDADES)	103		103			
MATERIAL AUDIOVISUAL **	15 734	6 415	7 189	2 124	6	
OBRAS CONSULTADAS***						
LIBROS (TÍTULOS)	4 166 771	692 424	2 671 521	787 182	15 644	
LIBROS (VOLUMENES)	1 416 377	53 951	1 350 577	9 849	2 000	
PUBLICACIONES PERIÓDICAS (TÍTULOS)	3 814 893	675 847	2 375 528	751 897	11 621	
TESIS (VOLUMENES)	220 785	6 457	177 145	33 186	3 997	
DOCUMENTOS Y FOLLETOS (UNIDADES)	23 365	948	22 307	110		
MAPAS (UNIDADES)	16 208	2 182	13 747	259	20	
MICROFORMATOS (UNIDADES)	2 254	1 396	800	58		
MATERIAL AUDIOVISUAL **	20		20			
COLECCIONES ESPECIALES (Volúmenes)	89 246	5 594	81 974	1 672	6	
	3 413	628	2 006	768	11	
SERVICIOS						
PRÉSTAMO EN SALA	3 000 762	624 471	1 624 587	739 168	12 536	
PRÉSTAMO A DOMICILIO	461 851	67 961	342 768	48 014	3 108	
PRÉSTAMO INTERBIBLIOTECARIO	1 307		774	493	40	
CONSULTA	277 130	65 098	138 018	73 174	840	
ACTIVIDADES DE FOMENTO DE LA LECTURA	14 105	9 732	7	3 856	510	
ELABORACIÓN DE BIBLIOGRAFÍAS	1 054	1 044			10	
BÚSQUEDA AUTOMATIZADA DE INFORMACIÓN	773	721	52			
DISEMINACIÓN SELECTIVA DE INFORMACIÓN	371	311	57		3	
DOCUMENTACIÓN	1 265	30	1 135		100	
FOTOCOPIADO	530 829	386 251	84 570	8 097	51 911	
OTROS	2 263	2 263				
CAPACIDAD****						
USUARIOS	6 043	2 864	1 879	1 257	43	
	2 747 121	777 618	1 401 397	558 711	9 395	
PERSONAL						
ESTUDIOS EN BIBLIOTECOLOGÍA	310	122	102	80	6	
OTROS ESTUDIOS	59	32	18	6	3	
	251	90	84	74	3	

* Incluye bibliotecas instaladas en escuelas que imparten educación media básica y media superior

** El material audiovisual incluye diapositivas, audiovisuales, películas y discos

*** El total de obras consultadas no incluye libros (títulos)

**** Incluye número de lugares disponibles para atender simultáneamente a los usuarios de la biblioteca

Fuente: Dirección General de Planeación, Programación y Presupuesto, SEP.

QUINTANA ROO
CUADRO A

BIBLIOTECAS POR TIPO, SOSTENIMIENTO, TAMAÑO DEL ACERVO,
SERVICIOS, DÍAS DE SERVICIO, ESTANTERÍA, CLASIFICACIÓN Y COLECCIONES ESPECIALES, 1991

	TOTAL	ESCOLARES*	EDUCACIÓN SUPERIOR	PÚBLICAS	ESPECIALIZADAS	HEMEROTECAS
TOTAL DE BIBLIOTECAS	57	34	7	15	1	
SOSTENIMIENTO						
FEDERAL	39	31	6	1	1	
ESTATAL	17	3		14		
AUTÓNOMO	1		1			
PARTICULAR						
TAMAÑO DEL ACERVO						
MENOS DE 2000	21	17	2	2		
2001 A 10000	32	17	4	10	1	
10001 A 20000	3		1	2		
20001 A 40000	1			1		
40001 A 80000						
80001 A 100000						
MÁS DE 100000						
SERVICIOS						
PRÉSTAMO EN SALA	56	33	7	15	1	
PRÉSTAMO A DOMICILIO	45	22	7	15	1	
PRÉSTAMO INTERBIBLIOTECARIO	4	1	1	1	1	
CONSULTA	34	15	4	14	1	
ACTIVIDADES DE FOMENTO A LA LECTURA	24	9	2	13		
ELABORACIÓN DE BIBLIOGRAFÍAS	5	3	2			
BÚSQUEDA AUTOMATIZADA DE INFORMACIÓN	2	1	1			
DISEMINACIÓN SELECTIVA DE INFORMACIÓN	2		1		1	
DOCUMENTACIÓN	1	1				
FOTOCOPIADO	6	4	2			
OTROS	3	2	1			
NO INFORMARON	1	1				
DÍAS DE SERVICIO						
LUNES-VIERNES	38	30	5	2	1	
LUNES-SABADO	16	1	2	13		
LUNES-DOMINGO						
NO INFORMARON	3	3				
ESTANTERÍA						
ABIERTA	31	11	4	15	1	
CERRADA	25	23	2			
ABIERTA-CERRADA	1		1			
CLASIFICACIÓN						
SISTEMA DEWEY	51	30	6	15		
SISTEMA LIBRARY OF CONGRESS	3	1	1		1	
OTRO	2					
NINGUNO	1	1				
COLECCIONES ESPECIALES	6	6				

* Incluye bibliotecas instaladas en escuelas que imparten educación media básica y media superior
Fuente: Dirección General de Planeación, Programación y Presupuesto, SEP

QUINTANA ROO
CUADRO B

ACERVO, COLECCIONES ESPECIALES, SERVICIOS, CAPACIDAD, USUARIOS Y PERSONAL DE BIBLIOTECAS, 1991

	TOTAL	ESCOLARES*	EDUCACIÓN SUPERIOR	PÚBLICAS	ESPECIALIZADAS	HEMEROTECAS
ACERVO						
ADQUISICIONES						
LIBROS (TÍTULOS)	3 702	431	867	2 404		
LIBROS (VOLÚMENES)	16 289	6 738	2 592	6 557	402	
PUBLICACIONES PERIÓDICAS (TÍTULOS)	1 208	95	107	964	42	
TESIS (VOLÚMENES)	376	162	188		26	
DOCUMENTOS Y FOLLETOS (UNIDADES)	585	67	344	168	6	
MAPAS (UNIDADES)	93	46		10	37	
MICROFORMATOS (UNIDADES)						
MATERIAL AUDIOVISUAL **	132	115		17		
EXISTENCIAS						
LIBROS (TÍTULOS)	71 680	6 927	9 457	55 296		
LIBROS (VOLÚMENES)	239 835	90 984	33 360	111 568	3 923	
PUBLICACIONES PERIÓDICAS (TÍTULOS)	13 259	1 741	2 338	8 710	470	
TESIS (VOLÚMENES)	1 101	182	755		164	
DOCUMENTOS Y FOLLETOS (UNIDADES)	9 355	858	5 888	209	2 400	
MAPAS (UNIDADES)	692	210	309	36	137	
MICROFORMATOS (UNIDADES)	1 209		10		1 199	
MATERIAL AUDIOVISUAL **	4 501	370	50	4 081		
OBRAS CONSULTADAS***						
LIBROS (TÍTULOS)	924 896	184 331	177 522	561 333	1 710	
LIBROS (VOLÚMENES)	161 771	1 438	3 866	156 467		
PUBLICACIONES PERIÓDICAS (TÍTULOS)	897 715	183 290	172 996	540 206	1 223	
TESIS (VOLÚMENES)	21 001	121	2 565	18 242	73	
DOCUMENTOS Y FOLLETOS (UNIDADES)	1 059	157	869		33	
MAPAS (UNIDADES)	1 627	345	932		350	
MICROFORMATOS (UNIDADES)	3 020	169	157	2 663	31	
MATERIAL AUDIOVISUAL **	474	249	3	222		
COLECCIONES ESPECIALES (Volúmenes)						
	107	107				
SERVICIOS						
PRÉSTAMO EN SALA	854 960	163 707	149 494	540 459	1 300	
PRÉSTAMO A DOMICILIO	77 280	20 624	35 372	20 874	410	
PRÉSTAMO INTERBIBLIOTECARIO	10			8	2	
CONSULTA	138 829	12 206	19 740	106 523	360	
ACTIVIDADES DE FOMENTO DE LA LECTURA	2 495	614	151	1 730		
ELABORACION DE BIBLIOGRAFÍAS	112	95	17			
BÚSQUDA AUTOMATIZADA DE INFORMACIÓN						
DISEMINACION SELECTIVA DE INFORMACIÓN	40				40	
DOCUMENTACION						
FOTOCOPIADO	288 244	63 631	224 613			
OTROS	5 915	4 261	1 654			
CAPACIDAD****						
	3 209	1 381	412	1 401	15	
USUARIOS						
	779 418	155 506	238 781	384 681	450	
PERSONAL						
ESTUDIOS EN BIBLIOTECOLOGÍA	168	55	34	73	6	
OTROS ESTUDIOS	18	11	6	1		
	150	44	28	72	6	

* Incluye bibliotecas instaladas en escuelas que imparten educación media básica y media superior

** El material audiovisual incluye dispositivos, audiovisuales, películas y discos

*** El total de obras consultadas no incluye libros (títulos)

**** Incluye número de lugares disponibles para atender simultáneamente a los usuarios de la biblioteca

Fuente: Dirección General de Planeación, Programación y Presupuesto, SEP.

SAN LUIS POTOSÍ
CUADRO A

BIBLIOTECAS POR TIPO, SOSTENIMIENTO, TAMAÑO DEL ACERVO,
SERVICIOS, DÍAS DE SERVICIO, ESTANTERÍA, CLASIFICACIÓN Y COLECCIONES ESPECIALES, 1991

	TOTAL	ESCOLARES*	EDUCACIÓN SUPERIOR	PÚBLICAS	ESPECIALIZADAS	HEMEROTECAS
TOTAL DE BIBLIOTECAS	194	82	31	79	2	
SOSTENIMIENTO						
FEDERAL	62	52	8		2	
ESTATAL	77			77		
AUTÓNOMO	26	5	21			
PARTICULAR	29	25	2	2		
TAMAÑO DEL ACERVO						
MENOS DE 2000	86	51	9	24	2	
2001 A 10000	99	30	20	49		
10001 A 20000	7	1	1	5		
20001 A 40000	1			1		
40001 A 80000	1		1			
80001 A 100000						
MAS DE 100000						
SERVICIOS						
PRÉSTAMO EN SALA	190	80	31	77	2	
PRÉSTAMO A DOMICILIO	154	57	27	68	2	
PRÉSTAMO INTERBIBLIOTECARIO	31	4	19	6	2	
CONSULTA	123	41	24	56	2	
ACTIVIDADES DE FOMENTO A LA LECTURA	67	23	2	41	1	
ELABORACIÓN DE BIBLIOGRAFÍAS	22	16	4		2	
BÚSQUEDA AUTOMATIZADA DE INFORMACIÓN	3	1	1		1	
DISEMINACIÓN SELECTIVA DE INFORMACIÓN	3		1		2	
DOCUMENTACIÓN	2	1			1	
FOTOCOPIADO	31	15	12	2	2	
OTROS	5	3		1	1	
NO INFORMARON	3	3				
DÍAS DE SERVICIO						
LUNES-VIERNES	112	69	14	28	1	
LUNES-SÁBADO	73	10	16	47		
LUNES-DOMINGO	3			2	1	
NO INFORMARON	6	3	1	2		
ESTANTERÍA						
ABIERTA	117	30	8	78	1	
CERRADA	70	45	23	1	1	
ABIERTA-CERRADA	7	7				
CLASIFICACIÓN						
SISTEMA DEWEY	143	46	27	70		
SISTEMA LIBRARY OF CONGRESS	9	4	3	1	1	
OTRO	19	17	1		1	
NINGUNO	23	15		8		
COLECCIONES ESPECIALES	34	16	3	15		

* Incluye bibliotecas instaladas en escuelas que imparten educación media básica y media superior
Fuente: Dirección General de Planeación, Programación y Presupuesto, SEP

SAN LUIS POTOSÍ
CUADRO B

ACERVO, COLECCIONES ESPECIALES, SERVICIOS, CAPACIDAD, USUARIOS Y PERSONAL DE BIBLIOTECAS, 1991

	TOTAL	ESCOLARES*	EDUCACIÓN SUPERIOR	PÚBLICAS	ESPECIALIZADAS	HEMEROTECAS
ACERVO						
ADQUISICIONES						
LIBROS (TÍTULOS)	8 951	2 897	834	4 825	395	
LIBROS (VOLÚMENES)	41 397	15 950	6 825	17 332	1 290	
PUBLICACIONES PERIÓDICAS (TÍTULOS)	14 244	2 315	128	11 676	125	
TESIS (VOLÚMENES)	287	250	8	15	14	
DOCUMENTOS Y FOLLETOS (UNIDADES)	919	803	55	61		
MAPAS (UNIDADES)	1 491	39	1 415	37		
MICROFORMATOS (UNIDADES)	48	48				
MATERIAL AUDIOVISUAL (UNIDADES)**	1 547	770	150	52	575	
EXISTENCIAS						
LIBROS (TÍTULOS)	189 910	37 990	67 068	81 548	3 304	
LIBROS (VOLÚMENES)	643 549	186 419	156 487	297 288	3 355	
PUBLICACIONES PERIÓDICAS (TÍTULOS)	43 694	12 293	4 724	26 482	195	
TESIS (VOLÚMENES)	21 390	1 366	19 686	86	252	
DOCUMENTOS Y FOLLETOS (UNIDADES)	15 555	8 232	6 213	1 110		
MAPAS (UNIDADES)	13 626	511	12 733	382		
MICROFORMATOS (UNIDADES)	1 250	923	327			
MATERIAL AUDIOVISUAL (UNIDADES) **	50 475	38 844	2 520	3 311	5 800	
OBRAS CONSULTADAS***	1 824 997	220 614	496 580	1 007 878	99 925	
LIBROS (TÍTULOS)	195 668	15 869	9 039	167 048	3 712	
LIBROS (VOLÚMENES)	1 652 096	198 898	476 220	944 736	32 242	
PUBLICACIONES PERIÓDICAS (TÍTULOS)	118 700	3 980	10 702	58 194	45 824	
TESIS (VOLÚMENES)	5 573	719	3 937	97	820	
DOCUMENTOS Y FOLLETOS (UNIDADES)	9 231	3 431	2 603	3 197		
MAPAS (UNIDADES)	3 727	541	2 554	632		
MICROFORMATOS (UNIDADES)	493	245	248			
MATERIAL AUDIOVISUAL (UNIDADES)**	35 177	12 800	316	1 022	21 039	
COLECCIONES ESPECIALES (Volúmenes)	17 902	2 228	9 416	6 258		
SERVICIOS						
PRÉSTAMO EN SALA	1 475 855	179 390	340 582	866 250	89 633	
PRÉSTAMO A DOMICILIO	260 936	41 224	155 568	53 852	10 292	
PRÉSTAMO INTERBIBLIOTECARIO	1 510	42	285	352	831	
CONSULTA	185 648	28 184	25 099	113 584	18 781	
ACTIVIDADES DE FOMENTO DE LA LECTURA	18 729	9 355	10	9 186	178	
ELABORACIÓN DE BIBLIOGRAFÍAS	6 292	4 635	245		1 412	
BÚSQUEDA AUTOMATIZADA DE INFORMACIÓN	530	400	130			
DISEMINACIÓN SELECTIVA DE INFORMACIÓN	941				941	
DOCUMENTACIÓN	754	6			748	
FOTOCOPIADO	1 331 597	246 143	954 304	58 704	72 446	
OTROS	1 900	470		1 325	105	
CAPACIDAD****	7 470	2 742	1 928	2 782	18	
USUARIOS	1 837 311	239 603	656 097	891 555	50 056	
PERSONAL						
ESTUDIOS EN BIBLIOTECOLOGÍA	406	127	134	140	5	
OTROS ESTUDIOS	66	20	26	15	5	
	340	107	108	125		

* Incluye bibliotecas instaladas en escuelas que imparten educación media básica y media superior

** El material audiovisual incluye diapositivas, audiovisuales, películas y discos

*** El total de obras consultadas no incluye libros (títulos)

**** Incluye número de lugares disponibles para atender simultáneamente a los usuarios de la biblioteca

Fuente: Dirección General de Planeación, Programación y Presupuesto, SEP.

BIBLIOTECAS POR TIPO, SOSTENIMIENTO, TAMAÑO DEL ACERVO,
SERVICIOS, DÍAS DE SERVICIO, ESTANTERÍA, CLASIFICACIÓN Y COLECCIONES ESPECIALES, 1991

	TOTAL	ESCOLARES*	EDUCACIÓN SUPERIOR	PÚBLICAS	ESPECIALIZADAS	HEMEROTECAS
TOTAL DE BIBLIOTECAS	243	162	34	44	3	
SOSTENIMIENTO						
FEDERAL	71	61	6	1	3	
ESTATAL	109	63	4	42		
AUTÓNOMO	36	18	18			
PARTICULAR	27	20	6	1		
TAMAÑO DEL ACERVO						
MENOS DE 2000	130	108	11	9	2	
2001 A 10000	101	51	18	31	1	
10001 A 20000	10	3	5	2		
20001 A 40000	2			2		
40001 A 80000						
80001 A 100000						
MÁS DE 100000						
SERVICIOS						
PRÉSTAMO EN SALA	241	160	34	44	3	
PRÉSTAMO A DOMICILIO	166	97	29	37	3	
PRÉSTAMO INTERBIBLIOTECARIO	23	8	7	6	2	
CONSULTA	110	63	18	26	3	
ACTIVIDADES DE FOMENTO A LA LECTURA	50	18	3	27	2	
ELABORACIÓN DE BIBLIOGRAFÍAS	18	14	2		2	
BÚSQUEDA AUTOMATIZADA DE INFORMACIÓN	3	2	1			
DISEMINACIÓN SELECTIVA DE INFORMACIÓN						
DOCUMENTACIÓN	4	2	2			
FOTOCOPIADO	35	20	9	4	2	
OTROS	10	5	1	3	1	
NO INFORMARON						
DÍAS DE SERVICIO						
LUNES-VIERNES	203	149	29	22	3	
LUNES-SÁBADO	31	7	4	20		
LUNES-DOMINGO	5	2	1	2		
NO INFORMARON	4	4				
ESTANTERÍA						
ABIERTA	138	78	15	44	1	
CERRADA	93	76	16		1	
ABIERTA-CERRADA	12	8	3		1	
CLASIFICACIÓN						
SISTEMA DEWEY	140	77	19	43	1	
SISTEMA LIBRARY OF CONGRESS	9	3	6			
OTRO	33	25	5	1	2	
NINGUNO	61	57	4			
COLECCIONES ESPECIALES	49	30	11	8		

* Incluye bibliotecas instaladas en escuelas que imparten educación media básica y media superior
Fuente: Dirección General de Planeación, Programación y Presupuesto, SEP

SINALOA
CUADRO B

ACERVO, COLECCIONES ESPECIALES, SERVICIOS, CAPACIDAD, USUARIOS Y PERSONAL DE BIBLIOTECAS, 1991

	TOTAL	ESCOLARES*	EDUCACIÓN SUPERIOR	PÚBLICAS	ESPECIALIZADAS	HEMEROTECAS
ACERVO						
ADQUISICIONES						
LIBROS (TÍTULOS)	15 405	2 807	2 034	10 546		18
LIBROS (VOLÚMENES)	61 879	18 032	8 281	35 481		85
PUBLICACIONES PERIÓDICAS (TÍTULOS)	6 756	1 018	668	4 578		492
TESIS (VOLÚMENES)	1 349	943	398	1		7
DOCUMENTOS Y FOLLETOS (UNIDADES)	1 326	732	362	197		35
MAPAS (UNIDADES)	177	159	6	12		
MICROFORMATOS (UNIDADES)						
MATERIAL AUDIOVISUAL (UNIDADES)**	1 170	851	22	297		
EXISTENCIAS						
LIBROS (TÍTULOS)	141 843	37 723	34 196	69 104		820
LIBROS (VOLÚMENES)	722 454	307 244	156 675	255 536		2 999
PUBLICACIONES PERIÓDICAS (TÍTULOS)	86 163	14 689	19 366	12 812		39 296
TESIS (VOLÚMENES)	11 089	4 164	5 938	52		935
DOCUMENTOS Y FOLLETOS (UNIDADES)	27 514	16 194	9 998	862		460
MAPAS (UNIDADES)	4 684	870	206	3 608		
MICROFORMATOS (UNIDADES)	200	200				
MATERIAL AUDIOVISUAL (UNIDADES) **	44 191	43 182	160	849		
OBRAS CONSULTADAS***	2 890 121	616 209	375 679	1 765 868		132 365
LIBROS (TÍTULOS)	539 154	13 291	52 163	473 248		452
LIBROS (VOLÚMENES)	2 786 062	597 037	356 328	1 710 503		122 194
PUBLICACIONES PERIÓDICAS (TÍTULOS)	80 056	2 182	14 928	53 517		9 429
TESIS (VOLÚMENES)	3 960	1 166	2 029	80		685
DOCUMENTOS Y FOLLETOS (UNIDADES)	6 598	3 466	2 351	724		57
MAPAS (UNIDADES)	1 302	569	12	721		
MICROFORMATOS (UNIDADES)						
MATERIAL AUDIOVISUAL (UNIDADES)**	12 143	11 789	31	323		
COLECCIONES ESPECIALES (Volúmenes)	11 976	2 902	4 451	4 623		
SERVICIOS						
PRÉSTAMO EN SALA	2 621 236	535 705	317 876	1 652 233		115 422
PRÉSTAMO A DOMICILIO	254 713	80 740	73 095	83 935		16 943
PRÉSTAMO INTERBIBLIOTECARIO	3 200	1 297	256	1 630		17
CONSULTA	566 075	107 790	21 093	366 729		70 463
ACTIVIDADES DE FOMENTO DE LA LECTURA	7 300	2 411	5	4 805		79
ELABORACIÓN DE BIBLIOGRAFÍAS	15 591	7 519	8 014			58
BÚSQUEDA AUTOMATIZADA DE INFORMACIÓN	2 210	2 210				
DISEMINACIÓN SELECTIVA DE INFORMACIÓN						
DOCUMENTACIÓN	1 176	426	750			
FOTOCOPIADO	1 773 628	300 705	69 743	1 400 100		3 080
OTROS	4 475	565	3 000	905		5
CAPACIDAD****	9 305	5 013	1 659	2 542		91
USUARIOS	2 986 651	558 686	373 896	2 008 247		45 822
PERSONAL	585	274	99	208		4
ESTUDIOS EN BIBLIOTECOLOGÍA	163	68	31	61		3
OTROS ESTUDIOS	422	206	68	147		1

* Incluye bibliotecas instaladas en escuelas que imparten educación media básica y media superior

** El material audiovisual incluye diapositivas, audiovisuales, películas y discos

*** El total de obras consultadas no incluye libros (títulos)

**** Incluye número de lugares disponibles para atender simultáneamente a los usuarios de la biblioteca

Fuente: Dirección General de Planeación, Programación y Presupuesto, SEP

SONORA
CUADRO A

BIBLIOTECAS POR TIPO, SOSTENIMIENTO, TAMAÑO DEL ACERVO,
SERVICIOS, DÍAS DE SERVICIO, ESTANTERÍA, CLASIFICACIÓN Y COLECCIONES ESPECIALES, 1991

	TOTAL	ESCOLARES*	EDUCACIÓN SUPERIOR	PÚBLICAS	ESPECIALIZADAS	HEMEROTECAS
TOTAL DE BIBLIOTECAS	257	146	35	72	4	
SOSTENIMIENTO						
FEDERAL	98	69	7	18	4	
ESTATAL	98	44	3	51		
AUTÓNOMO	24	2	22			
PARTICULAR	37	31	3	3		
TAMAÑO DEL ACERVO						
MENOS DE 2000	74	62	6	5	1	
2001 A 10000	167	82	23	59	3	
10001 A 20000	13	2	4	7		
20001 A 40000	2		1	1		
40001 A 80000	1		1			
80001 A 100000						
MÁS DE 100000						
SERVICIOS						
PRÉSTAMO EN SALA	257	146	35	72	4	
PRÉSTAMO A DOMICILIO	223	114	35	70	4	
PRÉSTAMO INTERBIBLIOTECARIO	46	12	21	10	3	
CONSULTA	176	88	24	62	2	
ACTIVIDADES DE FOMENTO A LA LECTURA	88	35	4	48	1	
ELABORACIÓN DE BIBLIOGRAFIAS	27	19	5	1	2	
BÚSQUEDA AUTOMATIZADA DE INFORMACIÓN	7	4	2		1	
DISEMINACIÓN SELECTIVA DE INFORMACIÓN	3	1	1		1	
DOCUMENTACIÓN	7	6	1			
FOTOCOPIADO	42	27	8	5	2	
OTROS	16	10	1	4	1	
NO INFORMARON						
DÍAS DE SERVICIO						
LUNES-VIERNES	176	123	26	23	4	
LUNES-SÁBADO	72	17	8	47		
LUNES-DOMINGO	4	1	1	2		
NO INFORMARON	5	5				
ESTANTERÍA						
ABIERTA	133	48	13	70	2	
CERRADA	107	85	21		1	
ABIERTA-CERRADA	17	13	1	2	1	
CLASIFICACIÓN						
SISTEMA DEWEY	185	105	11	68	1	
SISTEMA LIBRARY OF CONGRESS	28	4	22		2	
OTRO	17	15	1		1	
NINGUNO	27	22	1	4		
COLECCIONES ESPECIALES	48	23	8	15	2	

* Incluye bibliotecas instaladas en escuelas que imparten educación media básica y media superior
Fuente: Dirección General de Planeación, Programación y Presupuesto, SEP

	TOTAL	ESCOLARES*	EDUCACIÓN SUPERIOR	PÚBLICAS	ESPECIALIZADAS	HEMEROTECAS
ACERVO						
ADQUISICIONES						
LIBROS (TÍTULOS)	22 297	5 411	9 793	6 964		129
LIBROS (VOLÚMENES)	70 411	24 817	19 953	25 154		487
PUBLICACIONES PERIÓDICAS (TÍTULOS)	4 893	809	615	2 816		653
TESIS (VOLÚMENES)	1 461	443	908	8		102
DOCUMENTOS Y FOLLETOS (UNIDADES)	5 280	4 305	83	892		
MAPAS (UNIDADES)	472	451	14	7		
MICROFORMATOS (UNIDADES)						
MATERIAL AUDIOVISUAL (UNIDADES)**	2 025	630	646	455		294
EXISTENCIAS						
LIBROS (TÍTULOS)	234 759	65 912	87 172	74 438		7 237
LIBROS (VOLÚMENES)	1 055 773	406 966	289 493	348 015		11 299
PUBLICACIONES PERIÓDICAS (TÍTULOS)	49 483	5 246	6 996	15 361		21 880
TESIS (VOLÚMENES)	16 676	1 995	12 499	681		1 501
DOCUMENTOS Y FOLLETOS (UNIDADES)	36 715	21 961	8 947	4 560		1 247
MAPAS (UNIDADES)	2 709	1 363	1 019	220		107
MICROFORMATOS (UNIDADES)		339		6		
MATERIAL AUDIOVISUAL (UNIDADES) **	23 174	11 301	2 187	5 737		3 949
OBRAS CONSULTADAS***						
LIBROS (TÍTULOS)	3 223 208	695 850	794 049	1 636 635		96 674
LIBROS (VOLÚMENES)	104 709	22 397	19 346	52 758		10 208
PUBLICACIONES PERIÓDICAS (TÍTULOS)	2 978 426	674 583	734 111	1 491 317		78 415
TESIS (VOLÚMENES)	188 804	9 225	39 615	124 609		15 355
DOCUMENTOS Y FOLLETOS (UNIDADES)	14 581	682	11 365	220		2 314
MAPAS (UNIDADES)	24 820	5 855	6 166	12 287		512
MICROFORMATOS (UNIDADES)	5 282	637	436	4 185		24
MATERIAL AUDIOVISUAL (UNIDADES)**	300	300				
	10 995	4 568	2 356	4 017		54
COLECCIONES ESPECIALES (Volúmenes)	6 940	2 584	2 637	1 523		196
SERVICIOS						
PRÉSTAMO EN SALA	2 765 958	576 194	559 434	1 544 877		85 453
PRÉSTAMO A DOMICILIO	460 645	119 615	238 051	91 758		11 221
PRÉSTAMO INTERBIBLIOTECARIO	4 488	1 322	1 963	989		214
CONSULTA	948 535	87 499	663 292	191 649		6 095
ACTIVIDADES DE FOMENTO DE LA LECTURA	44 875	30 759	86	13 990		40
ELABORACIÓN DE BIBLIOGRAFÍAS	18 525	17 998	503	3		21
BÚSQUEDA AUTOMATIZADA DE INFORMACIÓN	727	578	75			74
DISEMINACIÓN SELECTIVA DE INFORMACIÓN	478	374	57			47
DOCUMENTACIÓN	2 024	1 486	538			
FOTOCOPIADO	1 776 535	966 574	291 171	450 467		68 323
OTROS	58 842	4 219	183	54 410		30
CAPACIDAD****	11 929	6 188	2 468	3 121		152
USUARIOS	3 503 082	1 136 611	1 365 938	932 450		68 083
PERSONAL	535	242	123	158		12
ESTUDIOS EN BIBLIOTECOLOGÍA	117	40	13	61		3
OTROS ESTUDIOS	418	202	110	97		9

* Incluye bibliotecas instaladas en escuelas que imparten educación media básica y media superior

** El material audiovisual incluye diapositivas, audiovisuales, películas y discos

*** El total de obras consultadas no incluye libros (títulos)

**** Incluye número de lugares disponibles para atender simultáneamente a los usuarios de la biblioteca

Fuente: Dirección General de Planeación, Programación y Presupuesto, SEP

TABASCO
CUADRO A

BIBLIOTECAS POR TIPO, SOSTENIMIENTO, TAMAÑO DEL ACERVO,
SERVICIOS, DÍAS DE SERVICIO, ESTANTERÍA, CLASIFICACIÓN Y COLECCIONES ESPECIALES, 1991

	TOTAL	ESCOLARES*	EDUCACIÓN SUPERIOR	PÚBLICAS	ESPECIALIZADAS	HEMEROTECAS
TOTAL DE BIBLIOTECAS	330	95	11	223	1	
SOSTENIMIENTO						
FEDERAL	39	34	5			
ESTATAL	259	34	1	223	1	
AUTÓNOMO	6	1	5			
PARTICULAR	26	26				
TAMAÑO DEL ACERVO						
MENOS DE 2000	127	60	1	66		
2001 A 10000	180	34	6	139	1	
10001 A 20000	19		3	16		
20001 A 40000	1	1				
40001 A 80000						
80001 A 100000						
MÁS DE 100000	3		1	2		
SERVICIOS						
PRÉSTAMO EN SALA	327	92	11	223	1	
PRÉSTAMO A DOMICILIO	294	66	9	218	1	
PRÉSTAMO INTERBIBLIOTECARIO	59	3	6	49	1	
CONSULTA	256	47	7	201	1	
ACTIVIDADES DE FOMENTO A LA LECTURA	227	13	7	206	1	
ELABORACIÓN DE BIBLIOGRAFÍAS	21	16	5			
BÚSQUEDA AUTOMATIZADA DE INFORMACIÓN	5	2	3			
DISEMINACIÓN SELECTIVA DE INFORMACIÓN	8		7		1	
DOCUMENTACIÓN						
FOTOCOPIADO	13	8	5			
OTROS	7	1	5			1
NO INFORMARON	2	2				
DÍAS DE SERVICIO						
LUNES-VIERNES	91	81	7	3		
LUNES-SÁBADO	235	12	4	218	1	
LUNES-DOMINGO	2			2		
NO INFORMARON	2	2				
ESTANTERÍA						
ABIERTA	266	36	6	223	1	
CERRADA	62	58	4			
ABIERTA-CERRADA	2	1	1			
CLASIFICACIÓN						
SISTEMA DEWEY	280	53	3	223	1	
SISTEMA LIBRARY OF CONGRESS	10	4	6			
OTRO	17	15	2			
NINGUNO	23	23				
COLECCIONES ESPECIALES	251	26	2	223		

* Incluye bibliotecas instaladas en escuelas que imparten educación media básica y media superior
Fuente: Dirección General de Planeación, Programación y Presupuesto, SEP

TABASCO
CUADRO B

ACERVO, COLECCIONES ESPECIALES, SERVICIOS, CAPACIDAD, USUARIOS Y PERSONAL DE BIBLIOTECAS, 1991

	TOTAL	ESCOLARES*	EDUCACIÓN SUPERIOR	PÚBLICAS	ESPECIALIZADAS	HEMEROTECAS
ACERVO						
ADQUISICIONES						
LIBROS (TÍTULOS)	14 744	4 689	10 055			
LIBROS (VOLÚMENES)	37 641	10 157	20 840	6 343	301	
PUBLICACIONES PERIÓDICAS (TÍTULOS)	2 639	704	822	1 093	20	
TESIS (VOLÚMENES)	2 342	408	1 932		2	
DOCUMENTOS Y FOLLETOS (UNIDADES)	1 576	595	951		30	
MAPAS (UNIDADES)	170	103	67			
MICROFORMATOS (UNIDADES)	843		843			
MATERIAL AUDIOVISUAL (UNIDADES)**	4 273	724	3 549			
EXISTENCIAS						
LIBROS (TÍTULOS)	105 013	69 720	35 293			
LIBROS (VOLÚMENES)	1 399 409	207 865	189 021	996 123	6 400	
PUBLICACIONES PERIÓDICAS (TÍTULOS)	16 154	5 326	9 110	1 093	625	
TESIS (VOLÚMENES)	19 689	6 730	12 938		21	
DOCUMENTOS Y FOLLETOS (UNIDADES)	16 100	12 956	2 846		298	
MAPAS (UNIDADES)	1 141	897	244			
MICROFORMATOS (UNIDADES)	854	11	843			
MATERIAL AUDIOVISUAL (UNIDADES) **	27 474	23 606	3 868			
OBRAS CONSULTADAS***						
LIBROS (TÍTULOS)	6 471 824	427 104	650 034	5 376 303	18 383	
LIBROS (VOLÚMENES)	320 408	32 958	287 450			
PUBLICACIONES PERIÓDICAS (TÍTULOS)	6 427 065	411 537	621 225	5 376 303	18 000	
TESIS (VOLÚMENES)	15 230	2 150	12 794		286	
DOCUMENTOS Y FOLLETOS (UNIDADES)	9 022	965	8 055		2	
MAPAS (UNIDADES)	9 135	5 059	3 981		95	
MICROFORMATOS (UNIDADES)	1 107	681	426			
MATERIAL AUDIOVISUAL (UNIDADES)**	1 533		1 533			
	8 732	6 712	2 020			
COLECCIONES ESPECIALES (Volúmenes)						
	136 047	12 739	72	123 236		
SERVICIOS						
PRESTAMO EN SALA	5 823 768	369 568	548 474	4 887 843	17 883	
PRESTAMO A DOMICILIO	801 156	57 552	348 538	394 566	500	
PRESTAMO INTERBIBLIOTECARIO	5 470	239	77	5 124	30	
CONSULTA	707 030	28 638	72 190	604 202	2 000	
ACTIVIDADES DE FOMENTO DE LA LECTURA	140 073	810	591	138 669	3	
ELABORACIÓN DE BIBLIOGRAFÍAS	7 986	7 926	60			
BÚSQUEDA AUTOMATIZADA DE INFORMACIÓN	783	92	691			
DISEMINACIÓN SELECTIVA DE INFORMACIÓN	1 778		1 050		728	
DOCUMENTACIÓN	585 021	35 918	549 103			
FOTOCOPIADO	8 361	1 200	5 761		1 400	
OTROS						
CAPACIDAD****						
	11 836	2 782	1 225	7 812	17	
USUARIOS						
	5 635 345	485 895	825 042	4 310 808	13 600	
PERSONAL						
ESTUDIOS EN BIBLIOTECOLOGÍA	578	138	63	372	5	
OTROS ESTUDIOS	38	24	4	9	1	
	540	114	59	363	4	

* Incluye bibliotecas instaladas en escuelas que imparten educación media básica y media superior
 ** El material audiovisual incluye diapositivas, audiovisuales, películas y discos
 *** El total de obras consultadas no incluye libros (títulos)
 **** Incluye número de lugares disponibles para atender simultáneamente a los usuarios de la biblioteca
 Fuente: Dirección General de Planeación, Programación y Presupuesto, SEP

TAMAULIPAS
CUADRO A

BIBLIOTECAS POR TIPO, SOSTENIMIENTO, TAMAÑO DEL ACERVO,
SERVICIOS, DÍAS DE SERVICIO, ESTANTERÍA, CLASIFICACIÓN Y COLECCIONES ESPECIALES, 1991

	TOTAL	ESCOLARES*	EDUCACIÓN SUPERIOR	PÚBLICAS	ESPECIALIZADAS	HEMEROTECAS
TOTAL DE BIBLIOTECAS	180	91	29	57	3	
SOSTENIMIENTO						
FEDERAL	79	63	11	2	3	
ESTATAL	53			53		
AUTÓNOMO	10		10			
PARTICULAR	38	28	8	2		
TAMAÑO DEL ACERVO						
MENOS DE 2000	65	44	8	12	1	
2001 A 10000	105	43	19	42	1	
10001 A 20000	10	4	2	3	1	
20001 A 40000						
40001 A 80000						
80001 A 100000						
MÁS DE 100000						
SERVICIOS						
PRÉSTAMO EN SALA	180	91	29	57	3	
PRÉSTAMO A DOMICILIO	146	69	24	51	2	
PRÉSTAMO INTERBIBLIOTECARIO	15	3		10	2	
CONSULTA	115	47	18	48	2	
ACTIVIDADES DE FOMENTO A LA LECTURA	65	24	3		1	
ELABORACIÓN DE BIBLIOGRAFÍAS	20	10	7	37	3	
BÚSQUEDA AUTOMATIZADA DE INFORMACIÓN	6	4	1		1	
DISEMINACIÓN SELECTIVA DE INFORMACIÓN	2		1		1	
DOCUMENTACIÓN	5	4			1	
FOTOCOPIADO	32	18	6	5	3	
OTROS	8	2	1	5		
NO INFORMARON						
DÍAS DE SERVICIO						
LUNES-VIERNES	132	79	17	33	3	
LUNES-SABADO	44	11	12	21		
LUNES-DOMINGO	2			2		
NO INFORMARON	2	1		1		
ESTANTERÍA						
ABIERTA	98	29	10	57	2	
CERRADA	73	57	15		1	
ABIERTA-CERRADA	9	5	4			
CLASIFICACIÓN						
SISTEMA DEWEY	124	52	19	52	1	
SISTEMA LIBRARY OF CONGRESS	6	4	2			
OTRO	22	17	3		2	
NINGUNO	28	18	5	5		
COLECCIONES ESPECIALES	45	25	4	16		

* Incluye bibliotecas instaladas en escuelas que imparten educación media básica y media superior
Fuente: Dirección General de Planeación, Programación y Presupuesto, SEP

TAMAULIPAS
CUADRO B

ACERVO, COLECCIONES ESPECIALES, SERVICIOS, CAPACIDAD, USUARIOS Y PERSONAL DE BIBLIOTECAS, 1991

	TOTAL	ESCOLARES*	EDUCACIÓN SUPERIOR	PÚBLICAS	ESPECIALIZADAS	HEMEROTECAS
ACERVO						
ADQUISICIONES						
LIBROS (TÍTULOS)	8 786	3 770	2 437	2 545		34
LIBROS (VOLUMENES)	48 758	23 322	8 336	16 940		160
PUBLICACIONES PERIÓDICAS (TÍTULOS)	4 644	1 448	424	2 770		2
TESIS (VOLUMENES)	1 570	543	1 020	7		
DOCUMENTOS Y FOLLETOS (UNIDADES)	1 451	454	376	421		200
MAPAS (UNIDADES)	176	165	6	5		
MICROFORMATOS (UNIDADES)						
MATERIAL AUDIOVISUAL (UNIDADES)**	1 966	532	473	961		
EXISTENCIAS						
LIBROS (TÍTULOS)	131 309	47 652	34 152	49 172		333
LIBROS (VOLUMENES)	638 479	258 404	116 555	250 395		13 125
PUBLICACIONES PERIÓDICAS (TÍTULOS)	22 763	11 603	3 041	7 629		490
TESIS (VOLUMENES)	18 557	4 121	13 675	218		543
DOCUMENTOS Y FOLLETOS (UNIDADES)	52 388	30 384	4 591	1 013		16 400
MAPAS (UNIDADES)	5 412	840	3 701	766		105
MICROFORMATOS (UNIDADES)	60	55		5		
MATERIAL AUDIOVISUAL (UNIDADES) **	32 939	7 911	1 919	23 072		37
OBRAS CONSULTADAS***	2 728 218	378 524	289 495	2 003 589		56 610
LIBROS (TÍTULOS)	81 888	13 748	35 022	32 699		419
LIBROS (VOLUMENES)	2 669 286	366 305	271 864	1 985 062		46 055
PUBLICACIONES PERIÓDICAS (TÍTULOS)	39 145	1 994	10 143	16 824		10 184
TESIS (VOLUMENES)	7 689	2 211	5 080	71		327
DOCUMENTOS Y FOLLETOS (UNIDADES)	3 184	2 123	532	529		
MAPAS (UNIDADES)	1 551	416	569	561		5
MICROFORMATOS (UNIDADES)	25	20		5		
MATERIAL AUDIOVISUAL (UNIDADES)**	7 338	5 455	1 307	537		39
COLECCIONES ESPECIALES (Volúmenes)	35 460	6 145	311	29 004		
SERVICIOS						
PRÉSTAMO EN SALA	2 502 857	300 925	229 891	1 918 015		54 026
PRÉSTAMO A DOMICILIO	177 820	78 629	59 604	37 003		2 584
PRÉSTAMO INTERBIBLIOTECARIO	15 694	235		15 458		1
CONSULTA	261 929	38 973	54 073	156 093		12 790
ACTIVIDADES DE FOMENTO DE LA LECTURA	31 451	5 116	867	25 429		39
ELABORACIÓN DE BIBLIOGRAFÍAS	1 934	964	874			96
BÚSQUEDA AUTOMATIZADA DE INFORMACIÓN	1 919	1 872	16			31
DISEMINACIÓN SELECTIVA DE INFORMACIÓN	50		50			
DOCUMENTACIÓN	324	324				
FOTOCOPIADO	382 149	210 664	120 588	48 272		2 625
OTROS	10 601	5 089	566	4 946		
CAPACIDAD****	6 766	3 306	1 610	1 762		88
USUARIOS	2 668 890	562 525	315 955	1 771 320		19 090
PERSONAL	521	209	104	204		4
ESTUDIOS EN BIBLIOTECOLOGÍA	96	45	11	38		2
OTROS ESTUDIOS	425	164	93	166		2

* Incluye bibliotecas instaladas en escuelas que imparten educación media básica y media superior

** El material audiovisual incluye diapositivas, audiovisuales, películas y discos

*** El total de obras consultadas no incluye libros (títulos)

**** Incluye número de lugares disponibles para atender simultáneamente a los usuarios de la biblioteca

Fuente: Dirección General de Planeación, Programación y Presupuesto, SEP

TLAXCALA
CUADRO A

BIBLIOTECAS POR TIPO, SOSTENIMIENTO, TAMAÑO DEL ACERVO,
SERVICIOS, DÍAS DE SERVICIO, ESTANTERÍA, CLASIFICACIÓN Y COLECCIONES ESPECIALES, 1991

	TOTAL	ESCOLARES*	EDUCACIÓN SUPERIOR	PÚBLICAS	ESPECIALIZADAS	HEMEROTECAS
TOTAL DE BIBLIOTECAS	114	45	10	59		
SOSTENIMIENTO						
FEDERAL	32	25	5	2		
ESTATAL	70	13		57		
AUTÓNOMO	6	1	5			
PARTICULAR	6	6				
TAMAÑO DEL ACERVO						
MENOS DE 2000	35	28	1	6		
2001 A 10000	75	17	7	51		
10001 A 20000	3		2	1		
20001 A 40000						
40001 A 80000	1			1		
80001 A 100000						
MÁS DE 100000						
SERVICIOS						
PRÉSTAMO EN SALA	113	45	10	58		
PRÉSTAMO A DOMICILIO	102	35	10	57		
PRÉSTAMO INTERBIBLIOTECARIO	33	2		31		
CONSULTA	70	19		51		
ACTIVIDADES DE FOMENTO A LA LECTURA	61	10		51		
ELABORACIÓN DE BIBLIOGRAFÍAS	1	1				
BÚSQUEDA AUTOMATIZADA DE INFORMACIÓN						
DISEMINACIÓN SELECTIVA DE INFORMACIÓN						
DOCUMENTACIÓN	1	1				
FOTOCOPIADO	5	3		2		
OTROS	6	3		3		
NO INFORMARON	1	1				
DÍAS DE SERVICIO						
LUNES-VIERNES	68	44	9	15		
LUNES-SÁBADO	45	1	1	43		
LUNES-DOMINGO	1			1		
NO INFORMARON						
ESTANTERÍA						
ABIERTA	74	11	4	59		
CERRADA	37	31	6			
ABIERTA-CERRADA	3	3				
CLASIFICACIÓN						
SISTEMA DEWEY	96	32	5	59		
SISTEMA LIBRARY OF CONGRESS	6	1	5			
OTRO	6	6				
NINGUNO	6	6				
COLECCIONES ESPECIALES	15	11		4		

* Incluye bibliotecas instaladas en escuelas que imparten educación media básica y media superior
Fuente: Dirección General de Planeación, Programación y Presupuesto, SEP

TLAXCALA
CUADRO B

ACERVO, COLECCIONES ESPECIALES, SERVICIOS, CAPACIDAD, USUARIOS Y PERSONAL DE BIBLIOTECAS, 1991

	TOTAL	ESCOLARES*	EDUCACIÓN SUPERIOR	PÚBLICAS	ESPECIALIZADAS	HEMEROTECAS
ACERVO						
ADQUISICIONES						
LIBROS (TÍTULOS)	7 379	2 502	1 187	3 690		
LIBROS (VOLUMENES)	15 749	7 434	2 264	6 051		
PUBLICACIONES PERIÓDICAS (TÍTULOS)	7 531	458	877	6 196		
TESIS (VOLUMENES)	310	143	166	1		
DOCUMENTOS Y FOLLETOS (UNIDADES)	202	113	88	1		
MAPAS (UNIDADES)	233	45	139	49		
MICROFORMATOS (UNIDADES)						
MATERIAL AUDIOVISUAL (UNIDADES)**	1 937	1 937				
EXISTENCIAS						
LIBROS (TÍTULOS)	202 860	27 386	28 783	146 691		
LIBROS (VOLUMENES)	408 378	86 801	57 956	263 621		
PUBLICACIONES PERIÓDICAS (TÍTULOS)	166 013	3 955	3 846	158 212		
TESIS (VOLUMENES)	5 739	1 558	4 158	23		
DOCUMENTOS Y FOLLETOS (UNIDADES)	5 276	2 586	2 650	40		
MAPAS (UNIDADES)	851	182	343	326		
MICROFORMATOS (UNIDADES)	3	3				
MATERIAL AUDIOVISUAL (UNIDADES) **	28 476	18 498	80	9 898		
OBRAS CONSULTADAS***	1 456 890	161 689	158 830	1 136 371		
LIBROS (TÍTULOS)	47 047	7 233	39 814			
LIBROS (VOLUMENES)	1 389 523	145 451	147 618	1 096 454		
PUBLICACIONES PERIÓDICAS (TÍTULOS)	46 902	731	7 011	39 160		
TESIS (VOLUMENES)	4 358	1 155	3 193	10		
DOCUMENTOS Y FOLLETOS (UNIDADES)	1 047	551	477	19		
MAPAS (UNIDADES)	1 423	382	530	511		
MICROFORMATOS (UNIDADES)						
MATERIAL AUDIOVISUAL (UNIDADES)**	13 637	13 419	1	217		
COLECCIONES ESPECIALES (Volúmenes)	7 671	1 129		6 542		
SERVICIOS						
PRESTAMO EN SALA	1 276 490	136 402	102 633	1 037 455		
PRESTAMO A DOMICILIO	140 560	25 287	56 197	59 076		
PRESTAMO INTERBIBLIOTECARIO	827	85		742		
CONSULTA	176 976	32 843		144 133		
ACTIVIDADES DE FOMENTO DE LA LECTURA	5 573	1 676		3 897		
ELABORACIÓN DE BIBLIOGRAFIAS	25	25				
BÚSQUEDA AUTOMATIZADA DE INFORMACIÓN						
DISEMINACIÓN SELECTIVA DE INFORMACIÓN						
DOCUMENTACIÓN	50	50				
FOTOCOPIADO	41 294	37 477		3 817		
OTROS	479	400		79		
CAPACIDAD****	4 590	1 697	757	2 136		
USUARIOS	983 085	147 977	83 445	751 663		
PERSONAL	239	83	28	128		
ESTUDIOS EN BIBLIOTECOLOGÍA	22	14	5	3		
OTROS ESTUDIOS	217	69	23	125		

* Incluye bibliotecas instaladas en escuelas que imparten educación media básica y media superior

** El material audiovisual incluye diapositivas, audiovisuales, películas y discos

*** El total de obras consultadas no incluye libros (títulos)

**** Incluye número de lugares disponibles para atender simultáneamente a los usuarios de la biblioteca

Fuente: Dirección General de Planeación, Programación y Presupuesto, SEP

VERACRUZ
CUADRO A

, BIBLIOTECAS POR TIPO, SOSTENIMIENTO, TAMAÑO DEL ACERVO,
SERVICIOS, DÍAS DE SERVICIO, ESTANTERÍA, CLASIFICACIÓN Y COLECCIONES ESPECIALES, 1991

	TOTAL	ESCOLARES*	EDUCACIÓN SUPERIOR	PÚBLICAS	ESPECIALIZADAS	HEMEROTECAS
TOTAL DE BIBLIOTECAS	469	194	48	226	1	
SOSTENIMIENTO						
FEDERAL	97	83	11	2	1	
ESTATAL	283	29	31	223		
AUTÓNOMO	2		2			
PARTICULAR	87	82	4	1		
TAMAÑO DEL ACERVO						
MENOS DE 2000	206	101	18	86	1	
2001 A 10000	238	87	22	129		
10001 A 20000	22	6	6	10		
20001 A 40000	2		1	1		
40001 A 80000	1		1			
80001 A 100000						
MÁS DE 100000						
SERVICIOS						
PRÉSTAMO EN SALA	466	192	48	225	1	
PRÉSTAMO A DOMICILIO	363	113	39	210	1	
PRÉSTAMO INTERBIBLIOTECARIO	37	6	10	21		
CONSULTA	198	91	29	77	1	
ACTIVIDADES DE FOMENTO A LA LECTURA	144	43	3	97	1	
ELABORACIÓN DE BIBLIOGRAFÍAS	24	18	5		1	
BÚSQUEDA AUTOMATIZADA DE INFORMACIÓN	7	1	5		1	
DISEMINACIÓN SELECTIVA DE INFORMACIÓN	10	4	5		1	
DOCUMENTACIÓN	7	6	1			
FOTOCOPIADO	48	28	7	12	1	
OTROS	8	5	1	2		
NO INFORMARON	2	2				
DÍAS DE SERVICIO						
LUNES-VIERNES	356	170	39	146	1	
LUNES-SABADO	95	18	6	71		
LUNES-DOMINGO	5	1		4		
NO INFORMARON	13	5	3	5		
ESTANTERÍA						
ABIERTA	309	72	11	226		
CERRADA	141	110	30		1	
ABIERTA-CERRADA	19	12	7			
CLASIFICACIÓN						
SISTEMA DEWEY	333	101	17	215		
SISTEMA LIBRARY OF CONGRESS	20	10	9		1	
OTRO	45	29	14	2		
NINGUNO	71	54	8	9		
COLECCIONES ESPECIALES	78	43	14	21		

* Incluye bibliotecas instaladas en escuelas que imparten educación media básica y media superior
Fuente: Dirección General de Planeación, Programación y Presupuesto, SEP

VERACRUZ
CUADRO B

ACERVO, COLECCIONES ESPECIALES, SERVICIOS, CAPACIDAD, USUARIOS Y PERSONAL DE BIBLIOTECAS, 1991

	TOTAL	ESCOLARES*	EDUCACIÓN SUPERIOR	PÚBLICAS	ESPECIALIZADAS	HEMEROTECAS
ACERVO						
ADQUISICIONES						
LIBROS (TÍTULOS)	12 793	5 208	4 048	3 518		19
LIBROS (VOLÚMENES)	72 279	32 686	8 920	30 652		21
PUBLICACIONES PERIÓDICAS (TÍTULOS)	18 465	3 217	4 963	10 262		23
TESIS (VOLÚMENES)	17 612	142	17 139	331		
DOCUMENTOS Y FOLLETOS (UNIDADES)	8 979	1 706	803	6 470		
MAPAS (UNIDADES)	368	230	93	45		
MICROFORMATOS (UNIDADES)	16	16				
MATERIAL AUDIOVISUAL (UNIDADES)**	879	584	155	140		
EXISTENCIAS						
LIBROS (TÍTULOS)	399 838	103 293	101 183	194 462		900
LIBROS (VOLÚMENES)	1 644 912	513 329	289 368	840 802		1 413
PUBLICACIONES PERIÓDICAS (TÍTULOS)	63 548	15 167	24 672	23 516		193
TESIS (VOLÚMENES)	65 499	3 566	59 954	1 639		340
DOCUMENTOS Y FOLLETOS (UNIDADES)	48 053	29 039	9 862	9 152		
MAPAS (UNIDADES)	6 398	2 334	3 793	271		
MICROFORMATOS (UNIDADES)	2 081	1 506	570	5		
MATERIAL AUDIOVISUAL (UNIDADES)**	37 105	28 012	4 507	1 038		3 548
OBRAS CONSULTADAS***						
LIBROS (TÍTULOS)	4 761 434	994 262	463 748	3 266 081		37 343
LIBROS (VOLÚMENES)	361 134	101 232	73 957	185 945		
PUBLICACIONES PERIÓDICAS (TÍTULOS)	4 445 552	978 449	418 388	3 011 642		37 073
TESIS (VOLÚMENES)	264 136	3 669	15 402	244 875		190
DOCUMENTOS Y FOLLETOS (UNIDADES)	29 237	949	26 949	1 259		80
MAPAS (UNIDADES)	14 413	4 805	2 134	7 474		
MICROFORMATOS (UNIDADES)	1 661	1 011	165	485		
MATERIAL AUDIOVISUAL (UNIDADES) **	566	561		5		
	5 869	4 818	710	341		
COLECCIONES ESPECIALES (Volúmenes)						
	37 083	10 847	16 550	9 686		
SERVICIOS						
PRESTAMO EN SALA	4 324 589	921 964	377 387	2 988 765		36 473
PRESTAMO A DOMICILIO	372 913	52 264	90 006	229 773		870
PRESTAMO INTERBIBLIOTECARIO	5 762	130	23	5 609		
CONSULTA	489 782	87 029	61 853	340 400		500
ACTIVIDADES DE FOMENTO DE LA LECTURA	26 950	8 578	9	18 343		20
ELABORACIÓN DE BIBLIOGRAFÍAS	3 288	2 557	724			7
BÚSQUEDA AUTOMATIZADA DE INFORMACIÓN	2 492	1 522	822			148
DISEMINACIÓN SELECTIVA DE INFORMACIÓN	2 945	922	2 009			14
DOCUMENTACION	425	306	119			
FOTOCOPIADO	660 146	291 792	125 467	236 579		6 308
OTROS	97 735	70 621	28	27 086		
CAPACIDAD****						
	14 245	5 825	2 289	6 105		26
USUARIOS						
	3 730 865	737 011	586 121	2 402 783		4 950
PERSONAL						
ESTUDIOS EN BIBLIOTECOLOGÍA	944	354	197	391		2
OTROS ESTUDIOS	136	60	27	47		2
	808	294	170	344		

* Incluye bibliotecas instaladas en escuelas que imparten educación media básica y media superior

** El material audiovisual incluye diapositivas, audiovisuales, películas y discos

*** El total de obras consultadas no incluye libros (títulos)

**** Incluye número de lugares disponibles para atender simultáneamente a los usuarios de la biblioteca

Fuente: Dirección General de Planeación, Programación y Presupuesto, SEP

YUCATÁN
CUADRO A

BIBLIOTECAS POR TIPO, SOSTENIMIENTO, TAMAÑO DEL ACERVO,
SERVICIOS, DÍAS DE SERVICIO, ESTANTERÍA, CLASIFICACIÓN Y COLECCIONES ESPECIALES, 1991

	TOTAL	ESCOLARES*	EDUCACIÓN SUPERIOR	PÚBLICAS	ESPECIALIZADAS	HEMEROTECAS
TOTAL DE BIBLIOTECAS	213	58	28	123	3	1
SOSTENIMIENTO						
FEDERAL	54	42	8	1	3	
ESTATAL	129	5	2	121		1
AUTÓNOMO	20	2	18			
PARTICULAR	10	9		1		
TAMAÑO DEL ACERVO						
MENOS DE 2000	61	30	5	24	2	
2001 A 10000	149	28	21	98	1	1
10001 A 20000	1		1			
20001 A 40000	1		1			
40001 A 80000						
80001 A 100000						
MÁS DE 100000						
SERVICIOS						
PRÉSTAMO EN SALA	213	58	28	123	3	1
PRÉSTAMO A DOMICILIO	175	38	27	107	3	
PRÉSTAMO INTERBIBLIOTECARIO	24	2	18	2	2	
CONSULTA	176	42	23	108	3	
ACTIVIDADES DE FOMENTO A LA LECTURA	49	14	10	25		
ELABORACIÓN DE BIBLIOGRAFÍAS	20	5	14		1	
BÚSQUEDA AUTOMATIZADA DE INFORMACIÓN	4	1	2		1	
DISEMINACIÓN SELECTIVA DE INFORMACIÓN	6		4		2	
DOCUMENTACIÓN	6	1	4		1	
FOTOCOPIADO	27	7	15	1	3	1
OTROS	5		4	1		
NO INFORMARON						
DÍAS DE SERVICIO						
LUNES-VIERNES	83	55	17	8	3	
LUNES-SABADO	130	3	11	115		1
LUNES-DOMINGO						
NO INFORMARON						
ESTANTERÍA						
ABIERTA	154	16	12	123	3	
CERRADA	50	37	13			
ABIERTA-CERRADA	9	5	3			1
CLASIFICACIÓN						
SISTEMA DEWEY	182	48	13	120	1	
SISTEMA LIBRARY OF CONGRESS	18	3	14		1	
OTRO	8	6			1	1
NINGUNO	5	1	1	3		
COLECCIONES ESPECIALES	23	12	8	2	1	

* Incluye bibliotecas instaladas en escuelas que imparten educación media básica y media superior
Fuente: Dirección General de Planeación, Programación y Presupuesto, SEP

YUCATÁN
CUADRO B

ACERVO, COLECCIONES ESPECIALES, SERVICIOS, CAPACIDAD, USUARIOS Y PERSONAL DE BIBLIOTECAS, 1991

	TOTAL	ESCOLARES*	EDUCACIÓN SUPERIOR	PÚBLICAS	ESPECIALIZADAS	HEMEROTECAS
ACERVO						
ADQUISICIONES						
LIBROS (TÍTULOS)	9 122	2 525	6 283		314	
LIBROS (VOLÚMENES)	29 780	7 138	9 757	12 159	726	
PUBLICACIONES PERIÓDICAS (TÍTULOS)	799	181	336	25	257	
TESIS (VOLÚMENES)	2 296	175	2 020	5	96	
DOCUMENTOS Y FOLLETOS (UNIDADES)	1 352	279	278	230	565	
MAPAS (UNIDADES)	106	17	71	10	8	
MICROFORMATOS (UNIDADES)	3 097		2 805		292	
MATERIAL AUDIOVISUAL (UNIDADES)**	1 462	539	721	202		
EXISTENCIAS						
LIBROS (TÍTULOS)	120 709	29 824	88 038		2 847	
LIBROS (VOLÚMENES)	669 618	137 284	149 167	369 696	5 971	7 500
PUBLICACIONES PERIÓDICAS (TÍTULOS)	25 426	3 177	9 083	61	7 630	5 475
TESIS (VOLÚMENES)	40 600	1 376	38 014	125	1 085	
DOCUMENTOS Y FOLLETOS (UNIDADES)	18 621	6 235	7 636	385	4 365	
MAPAS (UNIDADES)	1 722	418	1 122	73	109	
MICROFORMATOS (UNIDADES)	22 067		21 082		956	29
MATERIAL AUDIOVISUAL (UNIDADES)**	15 477	10 095	4 991	384	7	
OBRAS CONSULTADAS***						
LIBROS (TÍTULOS)	1 529 511	294 524	365 228	770 697	80 137	18 925
LIBROS (VOLÚMENES)	1 19 483	17 197	90 086		12 200	
PUBLICACIONES PERIÓDICAS (TÍTULOS)	1 381 700	284 163	290 916	767 452	36 669	2 500
TESIS (VOLÚMENES)	113 059	3 322	52 658	1 800	38 854	16 425
DOCUMENTOS Y FOLLETOS (UNIDADES)	17 112	575	15 892	50	595	
MAPAS (UNIDADES)	9 268	2 304	2 994	170	3 800	
MICROFORMATOS (UNIDADES)	761	333	363	45	20	
MATERIAL AUDIOVISUAL (UNIDADES) **	6 835	3 827	1 825	1 180	196	3
COLECCIONES ESPECIALES (Volúmenes)	24 624	789	10 673	13 150	12	
SERVICIOS						
PRESTAMO EN SALA	1 279 155	217 245	251 069	723 717	68 199	18 925
PRESTAMO A DOMICILIO	249 805	79 321	112 713	45 833	11 938	
PRESTAMO INTERBIBLIOTECARIO	505	83	333	77	12	
CONSULTA	258 553	37 149	42 285	159 047	20 072	
ACTIVIDADES DE FOMENTO DE LA LECTURA	1 200	171	144	885		
ELABORACION DE BIBLIOGRAFÍAS	941	341	525		75	
BÚSQUEDA AUTOMATIZADA DE INFORMACIÓN	2 048		98		1 950	
DISEMINACIÓN SELECTIVA DE INFORMACIÓN	430		355		75	
DOCUMENTACIÓN	1 684	45	1 084		555	
FOTOCOPIADO	837 121	56 193	570 253		210 675	
OTROS	199		199			
CAPACIDAD****	9 150	2 670	1 887	4 475	68	50
USUARIOS	1 287 695	302 018	473 078	460 464	32 135	20 000
PERSONAL						
ESTUDIOS EN BIBLIOTECOLOGÍA	405	95	115	168	12	15
OTROS ESTUDIOS	73	16	46	2	8	1
	332	79	69	166	4	14

* Incluye bibliotecas instaladas en escuelas que imparten educación media básica y media superior

** El material audiovisual incluye diapositivas, audiovisuales, películas y discos

*** El total de obras consultadas no incluye libros (títulos)

**** Incluye número de lugares disponibles para atender simultáneamente a los usuarios de la biblioteca

Fuente: Dirección General de Planeación, Programación y Presupuesto, SEP

ZACATECAS
CUADRO A

BIBLIOTECAS POR TIPO, SOSTENIMIENTO, TAMAÑO DEL ACERVO,
SERVICIOS, DÍAS DE SERVICIO, ESTANTERÍA, CLASIFICACIÓN Y COLECCIONES ESPECIALES, 1991

	TOTAL	ESCOLARES*	EDUCACIÓN SUPERIOR	PÚBLICAS	ESPECIALIZADAS	HEMEROTECAS
TOTAL DE BIBLIOTECAS	225	100	21	104		
SOSTENIMIENTO						
FEDERAL	68	63	4	1		
ESTATAL	118	15		103		
AUTÓNOMO	23	7	16			
PARTICULAR	16	15	1			
TAMAÑO DEL ACERVO						
MENOS DE 2000	116	67	5	44		
2001 A 10000	104	33	14	57		
10001 A 20000	3		1	2		
20001 A 40000	2		1	1		
40001 A 80000						
80001 A 100000						
MÁS DE 100000						
SERVICIOS						
PRESTAMO EN SALA	212	100	21	91		
PRESTAMO A DOMICILIO	184	74	21	89		
PRESTAMO INTERBIBLIOTECARIO	44	10	16	18		
CONSULTA	141	49	6	86		
ACTIVIDADES DE FOMENTO A LA LECTURA	110	24	5	81		
ELABORACIÓN DE BIBLIOGRAFÍAS	15	13	2			
BÚSQUEDA AUTOMATIZADA DE INFORMACIÓN	6	5	1			
DISEMINACIÓN SELECTIVA DE INFORMACIÓN	3	2	1			
DOCUMENTACIÓN	7	6	1			
FOTOCOPIADO	8	6	1	1		
OTROS	3	3				
NO INFORMARON	13	13				
DÍAS DE SERVICIO						
LUNES-VIERNES	211	94	18	99		
LUNES-SÁBADO	9	4	2	3		
LUNES-DOMINGO	2		1	1		
NO INFORMARON	3	2		1		
ESTANTERÍA						
ABIERTA	147	36	7	104		
CERRADA	72	59	13			
ABIERTA-CERRADA	6	5	1			
CLASIFICACIÓN						
SISTEMA DEWEY	165	44	18	103		
SISTEMA LIBRARY OF CONGRESS	5	4	1			
OTRO	21	21				
NINGUNO	34	31	2	1		
COLECCIONES ESPECIALES	24	20	1	3		

* Incluye bibliotecas instaladas en escuelas que imparten educación media básica y media superior
Fuente: Dirección General de Planeación, Programación y Presupuesto, SEP

ZACATECAS
CUADRO B

ACERVO, COLECCIONES ESPECIALES, SERVICIOS, CAPACIDAD, USUARIOS Y PERSONAL DE BIBLIOTECAS, 1991

	TOTAL	ESCOLARES*	EDUCACIÓN SUPERIOR	PÚBLICAS	ESPECIALIZADAS	HEMEROTECAS
ACERVO						
ADQUISICIONES						
LIBROS (TÍTULOS)	3 211	675	702	1 834		
LIBROS (VOLÚMENES)	42 164	6 789	13 023	22 352		
PUBLICACIONES PERIÓDICAS (TÍTULOS)	1 279	226	8	1 045		
TESIS (VOLÚMENES)	139	125	14			
DOCUMENTOS Y FOLLETOS (UNIDADES)	330	330				
MAPAS (UNIDADES)	170	170				
MICROFORMATOS (UNIDADES)						
MATERIAL AUDIOVISUAL (UNIDADES)**	208	167		41		
EXISTENCIAS						
LIBROS (TÍTULOS)	86 779	17 385	39 709	29 685		
LIBROS (VOLÚMENES)	614 320	169 751	104 582	339 987		
PUBLICACIONES PERIÓDICAS (TÍTULOS)	12 866	2 073	2 571	8 222		
TESIS (VOLÚMENES)	7 017	870	6 147			
DOCUMENTOS Y FOLLETOS (UNIDADES)	14 671	12 756	1 915			
MAPAS (UNIDADES)	3 078	1 043	98	1 937		
MICROFORMATOS (UNIDADES)	1 000		1 000			
MATERIAL AUDIOVISUAL (UNIDADES)**	3 452	2 768	47	637		
OBRAS CONSULTADAS***						
LIBROS (TÍTULOS)	1 809 933	252 713	210 553	1 346 667		
LIBROS (VOLÚMENES)	1 055	920		135		
PUBLICACIONES PERIÓDICAS (TÍTULOS)	1 746 837	244 563	207 217	1 295 057		
TESIS (VOLÚMENES)	49 277	1 200	1 359	46 718		
DOCUMENTOS Y FOLLETOS (UNIDADES)	2 074	157	1 917			
MAPAS (UNIDADES)	4 596	4 596				
MICROFORMATOS (UNIDADES)	1 552	615	60	877		
MATERIAL AUDIOVISUAL (UNIDADES) **	5 597	1 582		4 015		
COLECCIONES ESPECIALES (Volúmenes)	155 889	865	19	155 005		
SERVICIOS						
PRESTAMO EN SALA	1 570 712	214 648	143 141	1 212 923		
PRESTAMO A DOMICILIO	230 769	38 175	67 412	125 182		
PRESTAMO INTERBIBLIOTECARIO	861	386	297	178		
CONSULTA	371 315	54 679	9 050	307 586		
ACTIVIDADES DE FOMENTO DE LA LECTURA	7 926	2 273	18	5 635		
ELABORACIÓN DE BIBLIOGRAFÍAS	322	322				
BÚSQUEDA AUTOMATIZADA DE INFORMACIÓN	352	352				
DISEMINACIÓN SELECTIVA DE INFORMACIÓN	73	73				
DOCUMENTACIÓN	548	548				
FOTOCOPIADO	174 813	45 715		129 098		
OTROS	3 660	3 660				
CAPACIDAD****	7 317	3 072	922	3 323		
USUARIOS	1 467 218	210 416	198 464	1 058 338		
PERSONAL	374	127	53	194		
ESTUDIOS EN BIBLIOTECOLOGÍA	27	23	4			
OTROS ESTUDIOS	347	104	49	194		

* Incluye bibliotecas instaladas en escuelas que imparten educación media básica y media superior

** El material audiovisual incluye diapositivas, audiovisuales, películas y discos

*** El total de obras consultadas no incluye libros (títulos)

**** Incluye número de lugares disponibles para atender simultáneamente a los usuarios de la biblioteca

Fuente: Dirección General de Planeación, Programación y Presupuesto, SEP

ACERVO

Es el conjunto de material bibliográfico (libros, publicaciones periódicas, tesis folletos) y audiovisual (discos, diapositivas, películas, microformatos, mapas, globos terráqueos, modelos, juegos didácticos, etcétera), que posee la biblioteca para satisfacer las necesidades de información de sus usuarios.

ACTIVIDADES DE FOMENTO DE LA LECTURA

Son actividades que la biblioteca ofrece a sus usuarios con el propósito fundamental de promover su acercamiento a la lectura.

AUDIOVISUALES

Son aquellos que contienen la información en imágenes y sonidos grabados. Generalmente requieren para su utilización de un equipo especial.

BIBLIOTECA

Considérese como biblioteca toda colección organizada de documentos, superior a quinientos títulos, ya sean libros, publicaciones periódicas, materiales gráficos o audiovisuales que mediante los servicios del personal se facilitan a los usuarios para que los utilicen con fines informativos, de investigación, educación o recreativos.

BIBLIOTECA DE EDUCACIÓN SUPERIOR

Es la que está ubicada en una institución de educación superior y su finalidad es apoyar con recursos bibliográficos y audiovisuales las funciones de docencia, investigación y difusión de la cultura.

BIBLIOTECA ESCOLAR

Es la que se encuentra ubicada en un centro de educación elemental, de enseñanza media básica o media superior. Sus objetivos son proporcionar a los alumnos y profesores los materiales que requieren para apoyar sus actividades académicas y fomentar el hábito de la lectura en la comunidad escolar.

BIBLIOTECA ESPECIALIZADA

Es la biblioteca creada para satisfacer demandas de información sobre un área específica del conocimiento humano. Generalmente se establece en instituciones culturales, comerciales, industriales, educativas, bancarias o de investigación (se excluyen las universidades).

BIBLIOTECA PÚBLICA

Es la biblioteca que tiene por objeto proporcionar información, materiales y actividades de carácter educativo, cultural y de recreación a todos los habitantes de la comunidad en la cual está ubicada; proporciona sus servicios gratuitamente a personas de cualquier ocupación y de todas las edades.

CLASIFICACIÓN

La clasificación permite organizar los libros en un orden preestablecido para su pronta localización y puede ser:

Decimal Dewey

La clasificación Dewey permite ordenar los libros con los temas, para lo cual se utilizan números enteros (100, 200, 300, etcétera). Si existen subtemas, se les asigna un número decimal (100.5, 200.47, 348.54, etcétera).

-Library of Congress (L. C.)

La clasificación Library of Congress consiste en ordenar los libros por medio de letras (A-Z), asignada cada una de éstas a un tema específico.

COLECCIONES ESPECIALES

Es el conjunto de materiales bibliográficos insustituibles y valiosos por su antigüedad, escasez, encuadernación o por haber pertenecido a personalidades destacadas en algún campo de la actividad humana. Por ejemplo: impresos de los siglos XVI al XIX, códices, manuscritos, archivos, etcétera.

ESTANTERÍA

Es el conjunto de estantes o anaqueles que sirven para colocar el material bibliográfico. La estantería puede ser:

- Abierta

Es en la que los usuarios tienen acceso directo a los materiales bibliográficos.

- Cerrada

Es aquella donde el personal de la biblioteca entrega a los usuarios los materiales bibliográficos.

FOLLETO

Publicación no periódica de 5 a 48 páginas que generalmente contiene información específica y breve sobre un tema.

HEMEROTECA

La hemeroteca tiene por objeto proporcionar al público diarios y publicaciones periódicas coleccionadas (revistas, boletines, actas, archivos, anuarios, avances, publicaciones gubernamentales de índole general, científica y técnica, recreativa o literaria; excluye publicaciones seriadas de carácter monográfico con títulos diversos).

MAPAS

Son reproducciones en una superficie plana de las características físicas, políticas, históricas, arqueológicas, etcétera de la tierra o de una parte de ella, también hay mapas celestes.

MICROFORMATOS

Son reproducciones de impresos (libros, publicaciones periódicas y otros documentos) en tamaño reducido. Para ser leídos requieren de un aparato amplificador. Incluye las microfichas y las micropelículas.

PERSONAL DE LA BIBLIOTECA

- Directivo

Personal que realiza funciones de planeación, evaluación, administración de recursos humanos y materiales y de relaciones públicas.

- Procesos Técnicos

Personal que realiza funciones de selección, adquisición, clasificación, catalogación y descarte de los materiales y mantenimiento de los catálogos.

- **Servicios al Público**

Personal que proporciona a los usuarios los servicios especializados que ofrece la biblioteca: consulta, actividades de fomento de la lectura, elaboración de bibliografías, búsqueda automatizada de información, disseminación selectiva de información y documentación.

- **Apoyo a los servicios bibliotecarios**

Personal que realiza tareas de preparación física de los materiales, intercalación en estantería, reparación de libros, préstamos en sala y a domicilio.

- **Administrativo**

Personal que desempeña funciones administrativas, contables, mecanográficas y secretariales.

- **Apoyo a los servicios administrativos**

Personal que ejecuta tareas de vigilancia, fotocopiado, limpieza y mensajería.

- **Otros**

Personal que desempeña funciones que no están descritas en los rubros anteriores.

PUBLICACIÓN PERIÓDICA

Publicación editada en forma continua con el mismo título, a intervalos regulares o irregulares durante un periodo indeterminado. Las publicaciones de este tipo más comunes son los periódicos y las revistas, pero también se incluyen boletines, anuarios, almanaques, informes, actas y memorias.

SERVICIOS DE BÚSQUEDA AUTOMATIZADA

Consiste en la localización de referencias bibliográficas, mediante el uso de terminales de computadora conectadas con base de datos nacionales o internacionales.

SERVICIO DE CONSULTA

Consiste en proporcionar ayuda personal a los usuarios en sus requerimientos de información, mediante la utilización de la colección de consulta del acervo general de la biblioteca o de recursos externos.

SERVICIOS DE DISEMINACIÓN SELECTIVA DE INFORMACIÓN

Es un servicio de actualización permanente que proporciona al suscriptor una lista periódica de referencias bibliográficas de los trabajos científicos, técnicos humanísticos más recientes sobre el tema de su interés. Se ofrece en bibliotecas universitarias y especializadas.

SERVICIO DE PRÉSTAMO A DOMICILIO

Consiste en la autorización que se otorga a los usuarios para llevar a su casa materiales de la biblioteca.

SERVICIO DE PRÉSTAMO INTERBIBLIOTECARIO

Consiste en ofrecer a los usuarios de una biblioteca, materiales que pertenecen a otra, mediante un convenio previamente establecido entre ambas.

SERVICIO DE PRÉSTAMO EN SALA

Consiste en el uso que las personas hacen de los materiales de la biblioteca en su propio recinto.

USUARIO

Persona que utiliza uno o más de los servicios que ofrece la biblioteca.

VOLUMEN

Es el cuerpo material de un libro encuadernado. Puede formar por sí sólo una obra completa, o bien constituir una parte de ella.

Estadística básica del sistema nacional de bibliotecas, 1991.

Esta publicación fue elaborada por la Dirección General de Planeación, Programación y Presupuesto de la Secretaría de Educación Pública; terminó de imprimirse el 27 de mayo de 1993; su tirada fue de 2 000 ejemplares.